

令和3年度

# 病院年報



日本赤十字社  
Japanese Red Cross Society

水戸赤十字病院

## 病院の理念（基本理念）

私たちは、人道・博愛の赤十字精神のもとに全人的医療の提供に努め、患者の皆さまの権利を尊重します。

## 基本方針

- 1 地域に愛され、信頼される病院を目指し、地域医療連携に努めます。
- 2 自己研鑽に励み、安全かつ良質な医療の提供に努めます。
- 3 患者の皆さまの権利を尊重します。
- 4 救急医療機能の充実に努めます。
- 5 災害救護・救援体制の確保に努めます。
- 6 職員の教育・研修を推進します。

# はじめに



年号が令和となった年の暮れに、中国武漢で発生した新型コロナウイルス感染症（以下COVID-19）は、瞬く間に世界中に広まり、2年が経過した今も猛威を振るっています。

当院は第2種感染症指定医療機関として、令和2年2月5日に設置した帰国者接触者外来を皮切りに、横浜に寄港したクルーズ船ダイヤモンド・プリンセス号へDMAT医師を派遣するとともに、県内他施設に先駆けて感染患者を受け入れました。同年4月には、人間ドック部門を閉鎖して、COVID-19病床30床体制を整え、以降最大85床の専用病床を確保し、県の重点医療機関として、中心的な役割を担いました。未知の感染症に対する計り知れない不安や危機感が募る状況の中、公的医療機関として、赤十字精神のもとに奮闘してくれた全職員を誇りに思います。

また、感染拡大の状況により、救急や新患の受入停止など、通常診療の縮小を余儀なくされ、地域のみなさまには大変なご迷惑をおかけしましたが、励ましや労いの温かいお言葉、加えて様々なご支援をいただいたことに、改めて御礼申し上げます。

さて、コロナ対応に明け暮れ、年報の発刊もしばらく休止しておりましたが、この度、令和3年度の病院年報をお届けする運びとなりました。この間、令和2年3月から電子カルテの本格運用、令和3年4月には、病院敷地内にアメニティ施設を開業、11月には院内Wi-Fiの整備を行いました。

令和4年度からは、病棟を再編してHCU（ハイケアユニット）を開設し、地域の医療ニーズに応えられるよう、効率的な病床の運用に一層努めてまいります。

本年報は、稼働統計や実績など、COVID-19対応下の当院の現状を網羅しています。感染拡大による医療ひっ迫、緊急事態宣言発令での人流抑制などの影響で、令和3年度の医業収支は大幅な赤字となりましたが、COVID-19関連の補助金により、経常収支は黒字とすることができました。また、積年の課題である医師不足の対応については、関連大学への派遣要請や医師紹介業者の活用などにより、令和3年度は4名の入職者を得ることができました。

最後に、大正12（1923）年6月に創立された当院は、令和5年6月に100周年を迎えます。支えてくださった地域のみなさま、関係機関のみなさまに心から感謝いたします。これからも職員一人ひとりが赤十字の責任と誇りをもって精進してまいりますので、今後ともよろしくお願ひ申し上げます。

令和4年3月

水戸赤十字病院

院長 佐藤 宏喜

# 目 次

## はじめに

### 1. 病院概要

(1) 沿革	1頁
(2) 施設等の概要	1頁
(3) 施設配置図	4頁
(4) 病院構造	4頁
(5) 組織体制	
① 水戸赤十字病院組織図	5頁
② 職員数	6頁
③ 各種定例会	8頁
④ 各種委員会	9頁
⑤ 災害救護活動	11頁

2. 年間行事	13頁
---------	-----

### 3. 稼働統計

#### (1) 患者数統計

① 外来患者数（総括）	15頁
② 診療科別外来患者数	15頁
③ 外来患者数推移	15頁
④ 1日平均外来患者数	15頁
⑤ 入院患者数（総括）	16頁
⑥ 診療科別入院患者数	16頁
⑦ 延べ入院患者数推移	16頁
⑧ 1日平均入院患者数	16頁
⑨ 医療圏別地域別外来患者数	17頁
⑩ 年齢別外来患者数	18頁
⑪ 年齢別入院患者数	19頁
⑫ 特殊外来実施状況	21頁
⑬ 保健予防活動状況	21頁
⑭ 医療相談活動状況	21頁
⑮ 患者紹介率・逆紹介率の推移	21頁
⑯ 診療科別年度別救急患者数	22頁
⑰ 医療圏別地域別救急患者数	23頁
⑱ 医療圏別地域別入院患者数	24頁
⑲ 診療月別稼働状況	26頁
⑳ 診療科別稼働状況	28頁
㉑ 疾病分類別患者数（入院）	30頁
㉒ 死亡件数	30頁

#### (2) 診療等の統計

① 薬剤部稼働統計	31頁
a. 処方箋枚数【外来】	
b. 処方箋枚数【入院】	
c. 処方箋枚数【合計】	
d. 院外処方箋発行率の推移	
e. 薬剤管理指導業務件数	
f. 化学療法無菌調製件数	
② 検査部稼働統計	33頁
a. 【平成29年度】	
b. 【平成30年度】	
c. 【令和元年度】	

d. 【令和2年度】	
e. 【令和3年度】	
③ 放射線科部稼働統計	38頁
a. 診療科別放射線別件数	
b. 放射線治療及び核医学診断算定状況	
④ 透析室稼働統計	40頁
a. 透析患者数	
b. 年度別血液浄化療法件数	
⑤ 手術室稼働統計	41頁
a. 診療科別手術件数（手術室実施）	
b. 診療科別麻酔件数（全身麻酔、全身麻酔+硬膜外麻酔）	
⑥ 内視鏡センター稼働統計	43頁
⑦ 栄養課稼働統計	44頁
a. 食数	
b. 栄養指導件数	
⑧ リハビリテーション科稼働統計	45頁
a. 【平成29年度】	
b. 【平成30年度】	
c. 【令和元年度】	
d. 【令和2年度】	
e. 【令和3年度】	
(3) 看護部等稼働統計	
① 看護師配置状況	50頁
② 採用・退職状況	50頁
③ 看護部各委員会・病棟の活動状況報告会	51頁
a. 看護部各委員会の活動状況報告会	
b. 看護部各部署の活動状況報告会	
④ 外来における不妊相談・注射・手術状況	52頁
a. 中央処置室注射件数	
b. 化学療法件数	
c. 外来手術件数	
d. ストーマ外来患者数	
e. リンパ浮腫外来患者数	
f. その他件数	
⑤ 総合案内インフォメーション	53頁
⑥ 相談室・調整業務	53頁
a. 患者支援センター等の相談状況	
b. 入退院支援窓口業務	
c. 退院調整と院内外の連絡調整	
⑦ 分娩件数	54頁
⑧ 院内褥瘡有病率・推定褥瘡発生率	54頁
⑨ 看護師等院内研修	55頁
⑩ 看護師等院外研修学会参加状況	58頁
⑪ 実習見学受入状況（看護部）	60頁
⑫ 実習見学受入状況（リハビリテーション科）	64頁
⑬ 実習見学受入状況（放射線科部）	64頁
⑭ 実習見学受入状況（臨床検査部・病理診断科部）	64頁
⑮ 実習見学受入状況（薬剤部）	65頁
⑯ 実習見学受入状況（栄養課）	65頁
⑰ 実習見学受入状況（事務部）	65頁
⑱ 救護等実績	66頁
a. 日赤支部関係・救護派遣実績	
b. 日赤支部・救護派遣実績	
c. 地域ボランティア活動（サッカー救護）	

d. 地域ボランティア活動（救護派遣実績）	
e. 地域ボランティア活動（茨城県看護協会まちの保健室）	
⑱ 訪問看護	68頁
a. 訪問看護室業務実績	
b. 診療科別訪問看護・訪問指導実績	
⑲ 医療安全推進室	70頁
a. 医療安全管理対策委員会の開催状況	
b. 教育・研修	
⑳ がん診療推進室	72頁
a. がん相談件数	
b. 緩和ケア外来受診者数	
c. がん診療推進室 研修会実績	
d. 院内患者会「クロスサロンみと」開催状況	
(4) 医療社会事業	
① 人間ドック	75頁
② 年度別内容別医療福祉相談件数	76頁
③ 地域医療連携開催状況	77頁
a. 症例検討会	
b. 地域医療懇親会	
c. 地域医療支援病院運営委員会	
④ 地域医療連携統計	78頁
a. 地域医療支援病院 患者数推移	
b. 地域医療支援病院 紹介率・逆紹介率	
c. 地域医療支援病院 紹介率・逆紹介率（診療科別）	
d. 医師会別 登録施設数・登録医数	
⑤ 退院調整状況	79頁
a. 病棟別	
b. 診療科別	
c. 男女別	
d. 年齢別	
e. 紹介先別	
⑥ 地域包括ケア病棟退院調整件数	80頁
a. 診療科別	
b. 男女別	
c. 年齢別	
d. 紹介先別	
⑦ 地域リハビリテーション広域支援センター事業	82頁
a. 連携推進事業	
b. 介護予防・リハビリ教室事業（住民を対象とした介護予防教室）	
⑧ 出前講座	82頁
<b>4. 医療機器等</b>	
(1) 医療機器整備状況	83頁
<b>5. 業績</b>	
(1) 学会・研究発表、講演・講義等（令和3年4月～令和4年3月）	95頁
(2) 論文・著書等（令和3年4月～令和4年3月）	98頁
<b>6. 特集</b>	
(1) 新型コロナウイルス感染症への対応	99頁
(2) 院内がん登録症例数からみる、当院のがん診療実績	102頁

# 1. 病院概要

## 1. 病院概要

### (1) 沿革

大正12年 6 月	「日本赤十字社茨城支部病院」として現在地に開設
大正12年 8 月	救護看護婦養成所併設、病室115床整備完了（一般100床、伝染15床）
昭和18年 1 月	「水戸赤十字病院」と改称
昭和20年 8 月	水戸市空襲で病院焼失
昭和20年 9 月	県蚕糸試験場（水戸市愛宕町）に臨時診療所開設
昭和20年11月	元陸軍兵舎（水戸市柵町）に臨時病院開設
昭和22年 9 月	現在地に病院再建（病床100床）
昭和26年 2 月	結核病棟36床、伝染病棟 8 床竣工
昭和27年 8 月	結核病棟23床および分娩室竣工、看護学院および看護学生寄宿舍竣工
昭和28年10月	小児病棟 8 床竣工（一般108床、結核59床、伝染 8 床、計175床）
昭和33年 3 月	外来管理棟・A病棟竣工、放射線同位元素遠隔装置設置
昭和34年11月	B病棟竣工 175床から338床に増床
昭和44年 5 月	水戸赤十字高等看護学院及び寄宿舍竣工
昭和51年 7 月	RI棟竣工、水戸赤十字高等看護学院を水戸赤十字看護専門学校と改称
昭和59年 7 月	2 号棟（現 2 号館）竣工、338床から388床に増床（一般380床、伝染 8 床）
昭和60年12月	病床変更（一般380床、伝染 8 床を一般388床とする。）
平成 6 年 2 月	1 号棟（現 1 号館）及びエネルギー棟竣工
平成12年 7 月	本館第 1 期工事竣工（高層棟） 388床から510床へ増床（稼働病床が388床から460床へ）
平成13年 6 月	本館第 2 期工事竣工（低層棟）（稼働病床が460床から510床へ）
平成13年10月	本館第 3 期工事竣工（外構工事）
平成16年 4 月	510床から512床へ増床（一般500床、感染12床）
平成16年 4 月	病院機能評価 Ver.4.0 認定
平成18年 3 月	RI棟増改築工事竣工
平成19年 4 月	512床から510床へ減床（一般500床、感染10床）
平成19年 3 月	水戸赤十字看護専門学校閉校
平成19年10月	実働稼働病床の減床（一般500床から450床へ減床）
平成20年 4 月	D P C 対象病院
平成21年 4 月	病院機能評価 Ver.5.0 認定
平成21年11月	実働稼働病床460床から462床へ増床（一般450床、感染12床）
平成22年 8 月	実働稼働病床462床から460床へ減床（一般450床、感染10床）
平成24年 2 月	本館外来増築棟工事竣工（1 階：患者支援センター、2 階：産科外来）
平成24年 8 月	2 号館 3 階産科病棟の改修工事竣工
平成26年 4 月	病院機能評価 3 rd G Ver.1.0 認定
平成26年11月	510床から503床へ減床（一般481床、感染10床、人間ドック12床） ※一般許可病床に人間ドック12床を編入
平成26年11月	実働稼働病床460床から377床へ減床（一般367床、感染10床）
平成27年 4 月	503床から483床へ減床（一般461床、感染10床、人間ドック12床）
平成27年 4 月	実働稼働病床377床から397床へ増床（一般387床、感染10床）
平成27年 4 月	緩和ケア病棟の開設（20床）
平成28年 4 月	地域包括ケア病棟の開設（46床）
平成31年 4 月	483床から442床へ減床（一般354床、地域包括ケア46床、緩和ケア20床、感染10床、人間ドック12床） 病院機能評価 3 r d G Ver.2.0 認定

### (2) 施設等の概要

所在地	〒310-0011 水戸市三の丸3丁目12番48号 TEL 029-221-5177 FAX 029-227-0819 URL <a href="http://www.mito.jrc.or.jp">http://www.mito.jrc.or.jp</a> E-mail <a href="mailto:mito@mito.jrc.or.jp">mito@mito.jrc.or.jp</a>
創 立	大正12年 6 月14日
敷地面積	31,669.44㎡（登記）
建物面積	32,859.27㎡（登記）

許可病床数	一般病床 432床 感染症病床 10床	
医療圏	水戸保健医療圏	
診療科目	内科、呼吸器内科、消化器内科、循環器内科、リウマチ科、脳神経内科、小児科、外科、消化器外科、乳腺外科、血管外科、整形外科、形成外科、脳神経外科、皮膚科、泌尿器科、産婦人科、眼科、耳鼻咽喉科、リハビリテーション科、放射線科、麻酔科、病理診断科、緩和ケア内科	
特殊専門外来	内科……腎臓、循環器、リウマチ・膠原病、呼吸器、ペースメーカー、緩和ケア 脳神経内科……パーキンソン病 小児科……心臓、腎臓、未熟児、乳児検診、予防接種、予防接種ロタワクチン、心理 外科……呼吸器、ヘルニア 整形外科……肩、スポーツ整形、脊椎 脳神経外科……頭痛 皮膚科……いぼ、腫瘍、褥瘡 産婦人科……産褥、助産師、母乳、特殊 病理診断科……病理診断 看護専門外来……フットケア、呼吸療養相談、糖尿病透析予防、リンパ浮腫、ストーマ	
人間ドック	一日ドック、二日ドック、脳ドック、生活習慣病予防検診、その他健康診断	
セカンドオピニオン	平成20年2月より開始	
機関指定等	母体保護法による指定医療機関 結核予防法による指定医療機関 保険医療機関 優良二日ドック施設 生活保護法による指定医療機関 救急告示病院 国民健康保険法に基づく療養取扱機関 労災保険指定病院 被爆者一般疾病医療機関 第二次救急医療施設 母子保健法に基づく指定養育医療機関 更生（育成）医療指定機関 がん二次医療機関 健康増進法（旧：栄養改善法）に基づく特定給食施設 基幹災害拠点病院（基幹災害医療センター） エイズ診療拠点病院 難病医療協力病院 第二種感染症指定医療機関 地域リハビリテーション広域支援センター 地域リハ・ステーション 協力型臨床研修病院 病院機能評価認定施設（一般病院 Ver.4.0） 茨城県広域スポーツセンター・スポーツ医科学推進事業協力医療機関 地域周産期母子医療センター 指定自立支援医療機関	（昭和23年9月） （昭和26年10月） （昭和32年8月） （昭和34年10月） （昭和35年9月） （昭和42年2月） （昭和42年12月） （昭和44年4月） （昭和45年1月） （昭和48年11月） （昭和52年12月） （昭和57年4月） （平成2年9月） （平成3年11月） （平成9年1月） （平成9年2月） （平成11年12月） （平成11年3月） （平成15年1月） （平成15年1月） （平成16年3月） （平成16年4月） （平成17年10月） （平成18年3月） （平成19年3月）

初期被ばく医療機関	(平成19年 1 月)
管理型(現、基幹型)臨床研修病院	(平成20年 9 月)
茨城県がん診療指定病院	(平成21年 4 月)
病院機能評価認定施設(一般病院 Ver.5.0)	(平成21年 4 月)
地域医療支援病院	(平成23年 5 月)
DMAT指定医療機関	(平成24年 6 月)
病院機能評価認定施設(一般病院 2 Ver.1.0)	(平成26年 5 月)
茨城県原子力災害医療協力機関	(平成29年 3 月)
病院機能評価認定施設(一般病院 2 Ver.2.0)	(平成31年 4 月)
母体保護法指定医師研修機関	(令和 3 年 1 月)
人間ドック健診施設機能評価認定施設	(令和 3 年 7 月)
地域リハビリテーション推進拠点	(令和 3 年 9 月)

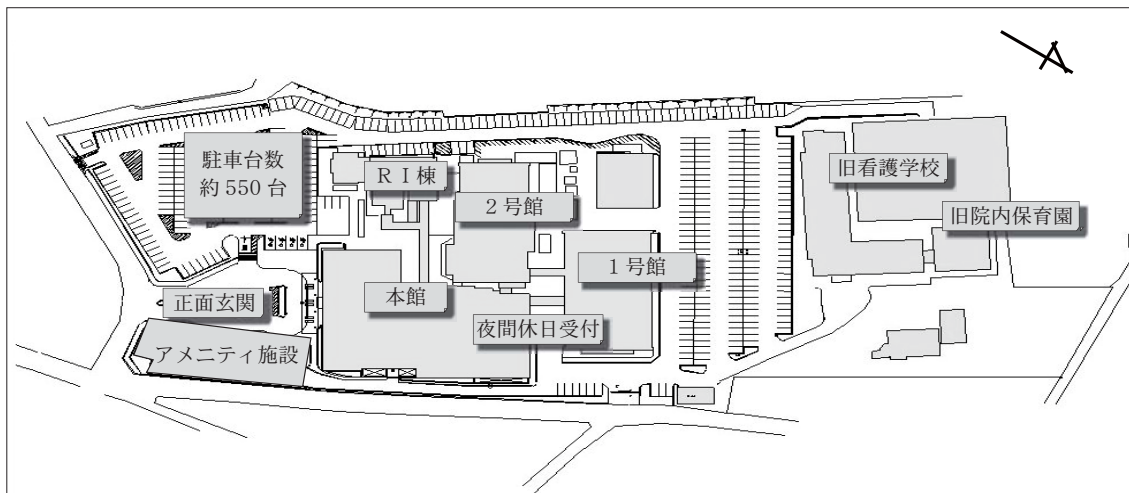
学会認定施設	日本神経学会専門医制度「教育関連施設」
	日本外科学会外科専門医制度「修練施設」
	日本消化器外科学会専門医制度「専門医修練施設」
	日本消化器内視鏡学会専門医制度「指導施設」
	日本乳癌学会専門医制度「認定施設」
	日本大腸肛門病学会専門医制度「認定施設」
	日本呼吸器学会専門医制度「認定施設」
	日本呼吸器内視鏡学会気管支鏡専門医制度「関連認定施設」
	日本整形外科学会専門医制度「研修施設」
	日本皮膚科学会認定皮膚科専門医制度「専門医研修施設」
	日本泌尿器科学会専門医制度「拠点教育施設」
	日本眼科学会専門医制度「研修施設」
	日本ペインクリニック学会ペインクリニック専門医制度「指定研修施設」
	日本麻酔科学会「認定病院」
	日本リハビリテーション医学会「研修施設」
	日本臨床細胞学会「認定施設」
	日本がん治療認定医機構「認定研修施設」
	日本周産期・新生児医学会周産期専門医制度「母体・胎児指定認定施設」
	日本腎臓学会専門医制度「認定教育施設」
	日本脊椎脊髄病学会「椎間板酵素注入療法実施可能施設」
	日本産科婦人科内視鏡学会「認定研修施設」
	日本産科婦人科学会「婦人科腫瘍登録施設」
	日本婦人科腫瘍学会専門医制度「指定修練施設」
	日本超音波医学会認定超音波専門医制度「研修施設」
	日本女性医学学会専門医制度「認定研修施設」
	日本人間ドック学会人間ドック健診専門医制度「暫定研修施設」

外来受付時間 初診：午前 8 時30分～午前11時00分  
再診：午前 7 時30分～午前11時00分

休診日 土曜日  
日曜日  
国民の祝祭日及びその振替休日  
日本赤十字社創立記念日(5月1日)  
年末年始(12月29日～1月3日)

患者面会時間 休診日以外 午後 1 時～午後 8 時  
休診日 午前10時～午後 8 時  
※令和 3 年度は新型コロナウイルス感染拡大防止のため、原則面会禁止

(3) 施設配置図



(4) 病院構造

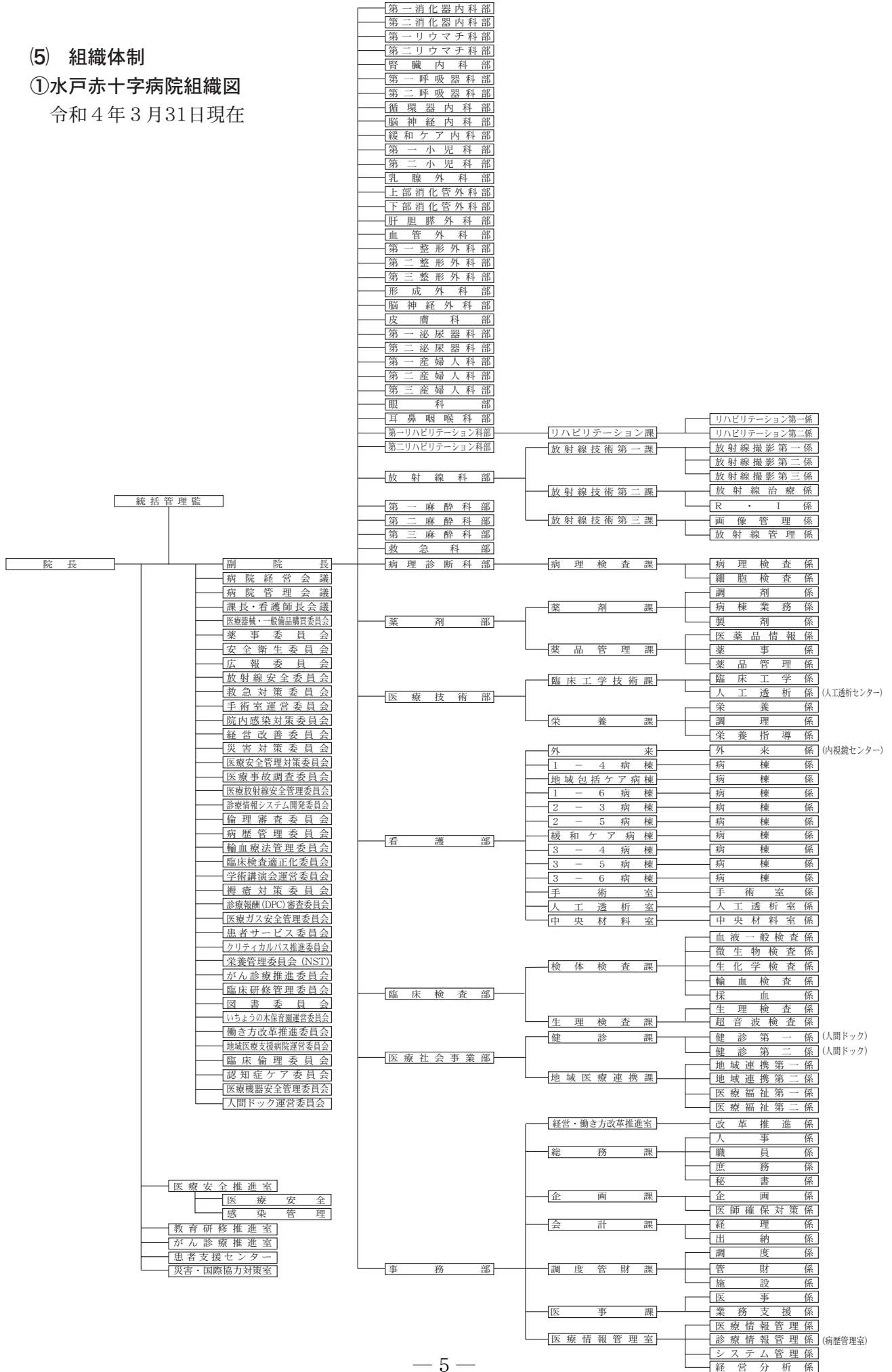
令和4年3月31日現在

区分	構造内容	
本館 (3号館)	屋上	ヘリポート
	6階	(3-6病棟 50床) 内科14床、泌尿器科28床、皮膚科5床、形成外科3床
	5階	(3-5病棟 50床) 外科32床、救急科2床、内科12床、共通4床
	4階	(3-4病棟 51床) 内科14床、整形外科30床、脳神経外科5床、眼科2床
	3階	院長室、統括管理監室、副院長室、診療部長室、医局、看護部長室、看護部室、事務部長室、事務部(総務課、企画課、調度管財課)、建築専門監室、災害医療研修室、会議室
	2階	(外来診療科等) 小児科、形成外科、脳神経外科、皮膚科、泌尿器科、産婦人科 耳鼻咽喉科、リハビリテーション科、麻酔科、病理診断科 内視鏡センター、外来手術室
	1階	(外来診療科等) 内科、脳神経内科、外科、整形外科、眼科、中央処置室、化学療法室、救急室、薬局 ----- 総合受付・会計、事務部(会計課、医事課)、防災センター、夜間休日受付、患者支援センター(地域医療連携課、がん診療推進室、看護部外来、各種相談室)、タリーズコーヒー
地下1階	病歴管理室、災害備蓄倉庫、薬剤部長室、医薬品情報室、注射薬管理室、製剤室	
1号館	6階	(1-6病棟 50床) 小児科10床、外科20床、婦人科14床、脳神経内科6床
	5階	(地域包括ケア病棟 46床) 地域包括ケア46床
		(COVID-19専用 12床) COVID-19専用12床
	4階	(1-4病棟 43床) 内科28床、脳神経内科15床 ※感染拡大時は、COVID-19専用43床
		(COVID-19専用 10床) COVID-19専用10床
	3階	人間ドック、健診課、図書室、大浴場
		(COVID-19専用 20床) COVID-19専用20床
2階	人工透析センター、検査室、病理検査室、生理検査室	
1階	放射線科、第一CT室、MRI室	
2号館	6階	(緩和ケア病棟 20床) 緩和ケア病床20床
	5階	(2-5病棟 54床) 休床
	4階	医療安全推進室
	3階	(2-3病棟 36床) 小児科3床、産科15床、婦人科18床、分娩処置室、新生児室
	2階	中央手術室、中央材料室
1階	職員食堂、栄養課	
R I 棟	放射線治療室、R I 室、第二CT室	

(5) 組織体制

①水戸赤十字病院組織図

令和4年3月31日現在



②職員数

【令和4年3月31日現在 職員数】

区分	所属	常 勤																								
		正 職 員															嘱 託									
		医・一		医・二										一・二			小計		医・一		医・二					
男	女	薬剤	放射	検査	栄養	理学	作業	言語	視能	臨工	計	医・三	一・一	看助	調理	技術	業務	計	小計	男	女	薬剤	放射	検査	栄養	
診療部門	内科	6										0							0	6						
	脳神経内科	2										0							0	2						
	小児科	2										0							0	2		1				
	外科	9										0							0	9						
	整形外科	4	1									0							0	5						
	形成外科	1										0							0	1						
	脳神経外科	1										0							0	1						
	皮膚科		3									0							0	3						
	泌尿器科	5										0							0	5						
	産婦人科	5	1									0							0	6						
	眼科		1								3	3							0	4						
	耳鼻咽喉科											0							0	0						
	リハビリテーション科		1				11	8	2			21							0	22						
	放射線科				16							16							0	16						
	麻酔科	1	2									0							0	3						
	救急科	2										0							0	2						
病理診断科	1				3						3							0	4							
研修医(別掲)											0							0	0		8	1				
【小計】		39	9	0	16	3	0	11	8	2	3	0	43	0	0	0	0	0	91	8	2	0	0	0	0	
診療技術部門	薬剤部			18								18					1	1	19							
	臨床検査部					17						17						0	17		1					
	栄養課						6					6				5	1	6	12							
	臨床工学技術課										8	8						0	8							
	【小計】	0	0	18	0	17	6	0	0	0	0	8	49	0	0	0	5	0	2	7	56	1	0	0	0	0
看護部門	看護部											0	23		10			10	33							
	外来											0	29		1			1	30							
	1-4病棟											0	27					0	27							
	地域包括ケア病棟											0	22					0	22							
	1-6病棟											0	33					0	33							
	2-3病棟											0	33					0	33							
	2-5病棟											0						0	0							
	緩和ケア病棟											0	22					0	22							
	3-4病棟											0	34					0	34							
	3-5病棟											0	34					0	34							
	3-6病棟											0	34					0	34							
	手術室											0	24					0	24							
中央材料室											0						0	0								
【小計】	0	0	0	0	0	0	0	0	0	0	0	0	315	0	11	0	0	11	326	0	0	0	0	0	0	
医療社会事業部	健診課											0	2	3				0	5							
	地域医療連携課											0		7				0	7							
	【小計】	0	0	0	0	0	0	0	0	0	0	0	2	10	0	0	0	0	12	0	0	0	0	0	0	
事務部	事務部											0						0	0							
	経営働き方改革推進室											0		2				0	2							
	総務課											0		6		1		1	7							
	企画課											0		7				0	7							
	会計課											0		4				0	4							
	調度管財課											0		6			1	1	2	8						
	医事課											0		14				0	14							
	医療情報管理室											0		7				0	7							
	【小計】	0	0	0	0	0	0	0	0	0	0	0	0	46	0	1	1	1	3	49	0	0	0	0	0	0
医療安全推進室											0	4						0	4							
がん診療推進室											0	2						0	2							
患者支援センター											0	6						0	6							
【病院計】		39	9	18	16	20	6	11	8	2	3	8	92	329	56	11	6	1	3	0	546	9	2	0	0	0

※常 勤 - 原則として8:30から17:00までの勤務時間を毎日勤務する者を言う。また、常勤の内、職員及び嘱託に分ける。  
 ※非常勤 - 常勤以外の者を非常勤として扱った人数や換算人員を記載する。(例、診療科に配置している事務員は勤務時間が8:30から13:00までであるため非常勤とする。)

常勤													非常勤 (パートを含む)										合計							
勤務													医・一		医・二		医・三		一・一		一・二			小計						
嘱託					一・二								男		女															
理学	作業	言語	視能	臨工	計	医・三	一・一	看助	調理	技術	業務	計	小計	人数	換算	人数	換算	人数	換算	人数	換算	人数		換算	人数	換算	人数	換算		
					0							0	0	8	1.2	4	0.5									12	1.7	7.7		
					0							0	0													0	0.0	2.0		
					0							0	1	2	0.1	1	0.1									3	0.2	3.2		
					0							0	0	8	1.2	2	0.1									10	1.3	10.3		
					0							0	0	2	0.8											2	0.8	5.8		
					0							0	0	2	0.4											2	0.4	1.4		
					0							0	0	2	0.2											2	0.2	1.2		
					0							0	0	1	0.2	1	0.7									2	0.9	3.9		
					0							0	0	2	0.4	1	0.3									3	0.7	5.7		
					0							0	0	1	0.7	3	0.9									4	1.6	7.6		
					0							0	0	1	0.1	2	0.4							1	0.2	4	0.7	4.7		
					0							0	0	1	0.1	1	0.3									2	0.4	0.4		
					0						1	1	1			1	0.1									1	0.1	23.1		
					0		1					0	1	7	1.7											7	1.7	18.7		
					0							0	0	20	2.8	10	2.7									30	5.5	8.5		
					0							0	0													0	0.0	2.0		
					0							0	0													0	0.0	4.0		
					0							0	9													0	0.0	9.0		
0	0	0	0	0	0	0	0	1	0	0	0	1	12	57	9.9	26	6.1	0	0.0	0	0.0	0	0.0	0	0.0	1	0.2	84	16.2	119.2
					0							0	0													0	0.0	19.0		
					0		1	2				1	5							2	1.2					2	1.2	23.2		
					0				8	1		9	9											3	1.4	3	1.4	22.4		
					0							0	0													0	0.0	8.0		
0	0	0	0	0	0	0	1	2	0	8	1	1	10	14	0	0.0	0	0.0	0	0.0	2	1.2	0	0.0	3	1.4	5	2.6	72.6	
					0				7			7	7											1	0.8	1	0.8	40.8		
					0		4					0	4							10	6.9					10	6.9	40.9		
					0							0	0													0	0.0	27.0		
					0							0	0													0	0.0	22.0		
					0		1				1	1	2													0	0.0	35.0		
					0							0	0													0	0.0	33.0		
					0							0	0													0	0.0	0.0		
					0							0	0													0	0.0	22.0		
					0						1	1	1													0	0.0	35.0		
					0						1	1	1													0	0.0	35.0		
					0						1	1	1							1	0.5					1	0.5	35.5		
					0							0	0													0	0.0	24.0		
					0							0	0													0	0.0	0.0		
0	0	0	0	0	0	0	5	0	7	0	0	4	11	16	0	0.0	0	0.0	0	0.0	11	7.4	0	0.0	1	0.8	12	8.2	350.2	
					0		1	2				0	3		1	0.8				1	0.7					2	1.5	9.5		
					0			3				0	3													0	0.0	10.0		
0	0	0	0	0	0	0	1	5	0	0	0	0	6		1	0.8	0	0.0	0	0.0	1	0.7	0	0.0	0	0.0	2	1.5	19.5	
					0			1				0	1													0	0.0	1.0		
					0							0	0													0	0.0	2.0		
					0			1				0	1						1	0.2					2	1.3	3	1.5	9.5	
					0			4				0	4													0	0.0	11.0		
					0			1				0	1													0	0.0	5.0		
					0							0	0												1	0.9	1	0.9	8.9	
					0			20				0	20													0	0.0	34.0		
					0			3				0	3													0	0.0	10.0		
0	0	0	0	0	0	0	0	30	0	0	0	0	30		0	0.0	0	0.0	1	0.2	0	0.0	0	0.0	3	2.2	4	2.4	81.4	
					0							0	0													0	0.0	4.0		
					0							0	0													0	0.0	2.0		
					0							0	0													0	0.0	6.0		
0	0	0	0	0	0	0	7	38	7	8	1	6	22	78	58	10.7	26	6.1	1	0.2	14	9.3	0	0.0	8	4.6	107	30.9	654.9	

③各種定例会（令和4年3月31日現在）

No.	定例会名	定例会概要					
	委員長	メンバー					
1	病院経営会議	経営を安全かつ効率良く推進し、また業務の運営管理を適正に行い、健全な経営を確立するため、病院経営基本方針を決定することを目的とする。					
	佐藤 宏喜 (院長)	小原 克之 (統括管理監)	上牧 裕 (副院長)	野澤 英雄 (副院長)	捨田利 外茂夫 (下部消化管外科部長)	古宇田 卓 (事務部長)	御園 日登美 (看護部長)
		真家 信明※ (事務副部長兼総務課長)	秋山 広行※ (会計課長)	※陪席者			
2	病院管理会議	業務の管理・運営に関する重要事項を審議することを目的とする。					
	佐藤 宏喜 (院長)	小原 克之 (統括管理監)	上牧 裕 (副院長)	野澤 英雄 (副院長)	御園 日登美 (看護部長)	古宇田 卓 (事務部長)	中村 太一 (腎臓内科部長)
		坂内 道宏 (第一リウマチ科部長)	鈴木 考治 (第一消化器内科部長)	竹内 哲 (第二消化器内科部長)	杉崎 康太 (第二リウマチ科部長)	富岡 真一郎 (第一呼吸器内科部長)	萱場 祐司 (循環器内科部長)
		星川 欣明 (第二小児科部長)	内田 智夫 (血管外科部長)	捨田利 外茂夫 (下部消化管外科部長)	清水 芳政 (上部消化管外科部長)	小林 昭彦 (肝胆膵外科部長)	埜口 博司 (第二整形外科部長)
		馬本 直樹 (形成外科部長)	遠藤 聖 (脳神経外科部長)	小林 桂子 (皮膚科部長)	露崎 康一 (第二泌尿器科部長)	杉山 将樹 (第一産婦人科部長)	糸賀 ひでみ (眼科部長)
		根本 英徳 (第一麻酔科部長)	平島 淑子 (リハビリテーション科部長)	堀 眞佐男 (病理診断部長兼臨床検査部長)	鈴木 俊繁 (救急科部長)	大貫 信也 (放射線科部技師長)	中田 郁代 (検査技師長代理)
		田中 芳浩 (薬剤部長)	山崎 美佐子 (医療安全管理者、看護副部長)	真家 信明 (事務副部長兼総務課長)	路川 浩美 (医療社会事業部副部長兼地域連携課長)	秋山 広行 (会計課長)	後藤 満博 (医事課長)
		稲毛 健治 (医療情報管理室長)					
課長・看護師長会議	業務上の連絡を図り、もって円滑な運営を期することを目的とする。						
3	古宇田 卓 (事務部長)	御園 日登美 (看護部長)	関 成子 (看護副部長)	山崎 美佐子 (医療安全管理者、看護副部長)	加司山 良子 (看護副部長)	真家 信明 (事務副部長兼総務課長)	路川 浩美 (医療社会事業部副部長兼地域連携課長)
		野口 明彦 (企画課長)	秋山 広行 (会計課長)	照山 哲司 (調度管財課長)	後藤 満博 (医事課長)	黒澤 一恵 (健診課長)	稲毛 健治 (医療情報管理室長)
		内藤 英男 (企画課参事)	岡 純子 (栄養課長)	瀧田 薫 (手術室看護師長)	今野 聡子 (外来看護師長)	大内 淑恵 (1-4病棟看護師長)	林 千晶 (1-4病棟看護師長)
		秋葉 泰子 (1-6病棟看護師長)	橋本 順子 (2-3病棟看護師長)	重藤 みどり (緩和ケア病棟看護師長)	木原 邦子 (3-4病棟看護師長)	高野 由美子 (3-5病棟看護師長)	志賀 久美子 (3-6病棟看護師長)
		関山 ひろみ (がん診療推進室看護師長)	佐井川 まさ子 (看護部看護師長)	長谷川 久美 (薬剤課長)	清水 みゆき (薬品管理課長)	野澤 哲也 (放射線技術第一課長兼放射線技術第二課長)	新藤 裕之 (放射線技術第三課長)
		三村 貴裕 (病理検査課長)	小山 和幸 (検体検査課長職務代理)	岡野 直樹 (生理検査課長)	金子 哲 (リハビリテーション課長)	金長 寿雄 (臨床工学技術課長)	

④各種委員会（令和4年3月31日現在）

No.	委員会等名	委員長	委員会概要	開催
1	医療器械・一般備品購買委員会	小原 克之	病院で使用する医療機器の選定及び購入の適正を期するため、院長の諮問にこたえ、または自らも建議すること、並びに予定価格20万円以上の物品購入に関して審議することを目的とする。	年1回
2	薬事委員会	野澤 英雄	院長の諮問に応じ、病院薬事に関することについて合理的な運営調整を計り、健全な業務運営に資する事を目的とする。	3か月に1回
3	安全衛生委員会	小原 克之	職員の安全衛生に関し、労働安全衛生法等関係法令に定める安全衛生管理対策について調査審議し、職員の福祉と事業の健全な発展を図ることを目的とする。	毎月1回
4	広報委員会	遠藤 聖	病院が保有する情報の院内外への発信、その他広報全般に関する業務を円滑、適切に行うことを目的とする。	3か月に1回
5	放射線安全委員会	清水 芳政	放射線同位元素等の規制に関する法律（RI規制法）順守を基盤とした、各放射線関連規定等の作成・改廃や、放射線障害防止対策等の審議を目的とする。	年1回以上
6	救急対策委員会	上牧 裕	院長の諮問機関として救急患者の受入を円滑にし、地域住民の医療ニーズに応えることを目的とする。	2か月に1回
7	手術室運営委員会	上牧 裕	手術室の安全かつ効率的な運営を図り、患者の要望を充足し手術に対する信頼度、安全度を高めることを目的とする。	年2回以上
8	院内感染対策委員会	佐藤 宏喜	患者、職員における院内感染の発生を防止するとともに、感染発生時にはその拡大を防止するため適正な処置を迅速に行うためその中心となって活動することを目的とする。	毎月第4金曜日
9	経営改善委員会	野澤 英雄	院長の諮問機関として、抜本的な経営基盤を確立し、経営の健全化を図るため窮迫する経営内容を考察し、内在する問題点を明らかにし、今後の経営改善に資することを目的とする。	年2回
10	災害対策委員会	佐藤 宏喜	茨城県地域災害対策基本計画等の規定に基づき、基幹災害医療センターとして実施する災害対策について基本的な事項を定め、災害医療救護活動の円滑かつ的確な遂行を目的とする。	年1回
11	医療安全管理対策委員会	小原 克之	医療事故を防止し、安全かつ適切な医療の提供体制を確立するために必要な事項を定めることを目的とする。	毎月25日
12	医療事故調査委員会	佐藤 宏喜	医療事故が発生した場合その原因を究明し、以後同様の事故再発を防止することを目的とする。	必要に応じて開催
13	医療放射線安全委員会	清水 芳政	医療法施行規則の順守を基盤とした、各放射線関連規定等の作成・改廃や、放射線安全管理・関連研修・被ばく管理等の審議を目的とする。	年1回以上
14	診療情報システム開発委員会	野澤 英雄	「質の高い医療」と「質の高い患者サービス」を提供するため、電子カルテシステムを中心としたトータル的な診療情報システムを構築することを目的とする。	必要に応じて開催
15	倫理審査委員会	小原 克之	医療行為、医学研究及び医学教育等が倫理的配慮のもとに行われることによって個人の人権及び生命の擁護に寄与することを目的とする。	必要に応じて開催
16	病歴管理委員会	野澤 英雄	病歴記録（外来診療録、入院診療録、レントゲンフィルム、その他診療に属する記録）を適正に管理保管することを目的とする。	3か月に1回
17	輸血療法管理委員会	野澤 英雄	安全適正な輸血療法を行うために必要な事項について検討することを目的とする。	年6回以上
18	臨床検査適正化委員会	堀 眞佐男	臨床検査の管理、運営上の適正化を図るとともに重要事項を審議し、管理運営に万全を期するため、院内各部局と連携を密にし、もって当院の発展に寄与することを目的とする。	年2回
19	学術講演会運営委員会	上牧 裕	当院職員を会員とし、会員の学術知識の向上と相互の親睦を深めることを目的とする。	年3回程度
20	褥瘡対策委員会	小林 桂子	入院患者の褥瘡対策について討議・検討し、その効率的、効果的な推進を図ることを目的とする。	毎月第3月曜日

No.	委員会等名	委員長	委員会概要	開催
21	診療報酬 (DPC)審査委員会	上牧 裕	審査機関からの査定に対し適否を審議し、適切な請求、査定率の引下げを図り、また標準的な診断及び治療法について院内で周知を徹底し、適切なコーディングを行う体制を確保することを目的とする。	3か月に1回
22	医療ガス安全管理委員会	根本 英徳	医療ガス設備の安全管理を図り、患者の安全を確保することを目的とする。	年1回(10月)
23	患者サービス委員会	御園 日登美	患者サービスの向上、改善等の方策を検討し、その実施推進を図ることを目的とする。	2か月に1回
24	クリティカルパス推進委員会	上牧 裕	チーム医療を適切、円滑に行うため、治療、処置、看護ケアなどの実施計画及び実施プロセスを標準化したクリティカルパスの導入及び実施を推進することを目的とする。	6か月に1回
25	栄養管理委員会 (NST)	鈴木 俊繁	NST活動および職員に対して栄養に関する知識の啓蒙を行い、医療レベルの向上を図る。並びに給食業務の円滑な管理運営を図り、患者に対して適切な食事を提供するための事項を審議することを目的とする。	毎月第3金曜日
26	がん診療推進委員会	野澤 英雄	「地域がん診療連携拠点病院」として指定されるために、がん患者に対する診療体制の充実、研修体制の確立、情報提供体制の整備等のがん診療に関する組織、管理、運営に必要な事項を定め、適切な運用を図ることについて協議検討することを目的とする。	2か月に1回
27	臨床研修管理委員会	佐藤 宏喜	臨床研修医が幅広い基本的な診療能力を身につけられるよう、臨床研修体制・内容等の拡充を図ることを目的とする。	年2回
28	図書委員会	小原 克之	図書室の適正な運営管理、効率的な利用保管を行うことを目的とする。	年1回
29	職員食堂運営協議会	真家 信明	職員食堂における提供メニュー及び味覚等について検討することを目的とする。 (令和4年3月31日付け廃止)	必要に応じて開催
30	いちようの木保育園運営委員会	古宇田 卓	職員の待遇改善を図り、職場環境の向上に資するとともに人材確保を目的とする。委員は保育園を管理する病院側、職員からの代表、父母代表及び運営委託会社にて構成しており、各職域の代表の参加によって保育園の運営が円滑に実施できる。	年3回
31	働き方改革推進委員会	野澤 英雄	働き方改革に係る基本的考え方を明確にし、改革を総合的かつ継続的に推進するための基本方針を定め、医師及びその他職員の働き方改革の推進を目的とする。	2か月に1回
32	地域医療支援病院運営委員会	佐藤 宏喜	地域医療支援病院として、地域の医療機関との連携の推進、要請への対応とともに、地域の医療従事者への病院の施設、設備の利用提供や研修等を通じて、地域医療の質の向上をはかることを目的とする。	半期毎
33	臨床倫理委員会	野澤 英雄	医療行為ならびに看護行為等が、倫理的配慮の下に行われ、患者の人権及び生命尊厳の擁護に寄与することを目的とする。	2か月に1回
34	認知症ケア委員会	小原 克之	患者とその家族に質の高い認知症ケアを提供することを目的とする。	必要に応じて開催
35	医療機器安全管理委員会	中村 太一	医療機器の安全な使用と効果的な利用、及び透析液の水質確保、職員への教育を目的とする。	毎月第4木曜日
36	人間ドック運営委員会	上牧 裕	人間ドックと健診業務の効果的・効率的な事業運営に関し調査・審議し、良質なサービス提供を図れるよう体制構築することを目的とする。	年2回

### ⑤災害救護活動

茨城県の基幹災害拠点病院としての役割を果たすため、毎年、様々な訓練に参加しています。令和3年度に参加した主な訓練は以下の通りです。

今後も救護要員の育成をはじめ、災害時の派遣や重症患者の受入準備などを進めてまいります。

#### 【令和3年度の主な訓練】

訓練日時	訓練名称	場 所	参加人員
7月9日～7月10日	第一回日本赤十字社茨城県支部常備救護班等災害救護訓練 主催：日本赤十字社茨城県支部	日本赤十字社茨城県支部	医師1名、研修医1名、看護師3名、主事2名、薬剤師1名、救護班リーダー4名
11月20日	日本赤十字社本社・第2ブロック支部災害救護訓練 主催：日本赤十字社栃木県支部	とちぎ福祉プラザ	医師1名、看護師3名、主事2名
2月21日	第二回日本赤十字社茨城県支部常備救護班等災害救護訓練 主催：日本赤十字社茨城県支部	水戸赤十字病院	看護師3名、主事2名、薬剤師1名、救護班リーダー4名

#### 【令和3年度の主な派遣】

派遣日	名 称	場 所	派遣人員
6月16日～8月8日	東京オリンピック・パラリンピック競技大会	カシマスタジアムほか	医師1名、看護師3名、理学療法士2名

## **2. 年間行事**

## 2. 年間行事

年	月	日	行 事
令和3年	4月	1日	令和3年度入社式・辞令交付式
		2日	支部長訓示（日本赤十字社茨城県支部）
		5、19日	経営会議
		12日	管理会議
		13日	日赤病院長連盟定期総会（日本赤十字社）
		21日	課長・看護師長会議
		27日	日赤東部ブロック看護部長会議（日本赤十字社）
	5月	10、24日	経営会議
		14日	日本赤十字社茨城県支部施設事務部長会議（日本赤十字社茨城県支部）
		15日	東京かつしか赤十字母子医療センター落成式・内覧会
		17日	管理会議
		19日	課長・看護師長会議
		25日	カガミクリスタル記念品贈呈式（日本赤十字社茨城県支部）
	6月	7、21日	経営会議
		14日	管理会議
		16日	課長・看護師長会議
		21日	日本赤十字社茨城県支部評議員会（日本赤十字社茨城県支部）
		30日	症例検討会
	7月	5、19日	経営会議
		12日	管理会議
		21日	日本赤十字社茨城県支部施設事務部長会議（日本赤十字社茨城県支部）
		21日	課長・看護師長会議
	8月	2、3、5日	東京オリンピック医療支援（医師、看護師、理学療法士派遣）
		20日	日本赤十字社茨城県支部施設事務部長会議（日本赤十字社茨城県支部）
		23日	経営会議
	9月	6、27日	経営会議
		13日	管理会議
		15日	課長・看護師長会議
		17日	互助会理事会
	10月	1日	東・西日本日赤合同事務部長会議（日本赤十字社）
		4、18日	経営会議
		11日	管理会議
		20日	日赤東部ブロック事務部長会議（日本赤十字社）
		20日	課長・看護師長会議
		29日	日赤事務部長塾（日本赤十字社）
	11月	1、15日	経営会議
		2日	日本赤十字社茨城県支部施設事務部長会議（日本赤十字社茨城県支部）
		8日	管理会議
		12日	日赤院長塾（日本赤十字社）
		17日	全国看護部長会議（日本赤十字社）
		22日	病院機能評価に係る期中訪問（(公財)日本医療機能評価機構）

年	月	日	行 事
令和3年	12月	6、20日	経営会議
		8日	医療安全研修会
		13日	管理会議
		15日	課長・看護師長会議
		20～24日	院内クリスマスコンサート放映
		24日	日本赤十字社茨城県支部施設事務部長会議（日本赤十字社茨城県支部）
令和4年	1月	4、24日	経営会議
		17日	管理会議
		19日	課長・看護師長会議
		27日	日赤院長連盟定期総会（日本赤十字社）
	2月	2日	日赤東部ブロック看護部長会議（日本赤十字社）
		4日	日本赤十字社茨城県支部評議員会（日本赤十字社茨城県支部）
		4日	互助会理事会
		7、21日	経営会議
		14日	管理会議
		16日	課長・看護師長会議
		18日	学術講演会
		24日	日赤東部ブロック 院長・事務部長会議（日本赤十字社）
	3月	1日	三役合同WEBセミナー（日本赤十字社）
		7、28日	経営会議
		14日	管理会議
		16日	課長・看護師長会議
		17日	日赤東部ブロック看護部長会議（日本赤十字社）
		25日	日本赤十字社茨城県支部施設事務部長会議（日本赤十字社茨城県支部）
31日		退職者辞令交付式	

# 3. 稼働統計

### 3. 稼働統計

#### (1) 患者数統計

##### ①外来患者数(総括)

単位：日、人

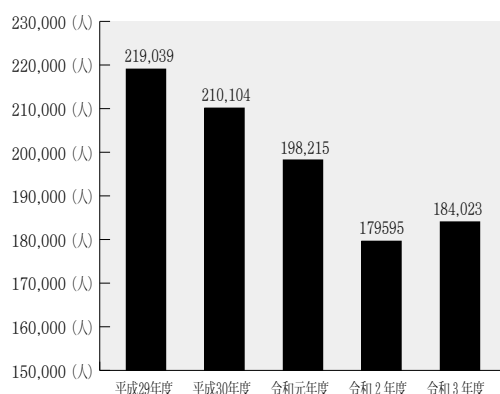
区 分 \ 年 度	平成29年度	平成30年度	令和元年度	令和2年度	令和3年度
診療日数	243	243	240	242	242
新患者数	21,806	19,821	18,309	16,438	19,639
再来患者数	197,233	190,283	179,906	163,157	164,384
外来患者延べ数	219,039	210,104	198,215	179,595	184,023
1日平均外来患者数	901.4	864.6	825.9	742.1	760.4

##### ②診療科別外来患者数

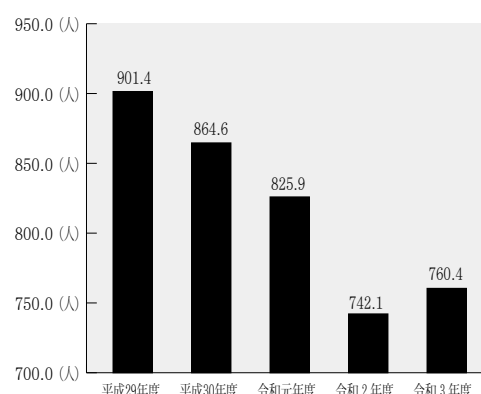
単位：人

診療科 \ 年 度	年間外来患者延べ数					1日平均外来患者数				
	平成29年度	平成30年度	令和元年度	令和2年度	令和3年度	平成29年度	平成30年度	令和元年度	令和2年度	令和3年度
内科	54,066	50,011	50,311	46,190	41,103	222.5	205.8	207.9	190.9	169.8
脳神経内科	8,862	8,636	8,642	7,742	7,700	36.5	35.5	35.7	32.0	31.8
小児科	8,696	8,344	7,643	4,199	5,021	35.8	34.3	31.6	17.4	20.7
外科	35,915	34,855	30,907	23,469	25,015	147.8	143.4	127.7	97.0	103.4
整形外科	15,471	15,716	14,295	13,225	13,852	63.7	64.7	59.1	54.6	57.2
形成外科	5,776	5,460	4,862	4,676	4,664	23.8	22.5	20.1	19.3	19.3
脳神経外科	2,900	2,862	2,795	2,440	2,459	11.9	11.8	11.5	10.1	10.2
皮膚科	20,120	20,559	20,632	18,478	20,564	82.8	84.6	85.3	76.4	85.0
泌尿器科	23,308	22,719	20,844	19,985	21,616	95.9	93.5	86.1	82.6	89.3
産婦人科	21,246	17,767	16,036	15,165	17,693	87.4	73.1	66.3	62.7	73.1
眼科	11,522	10,945	10,456	8,595	8,265	47.4	45.0	43.2	35.5	34.2
耳鼻咽喉科	3,626	2,903	2,231	1,613	1,691	14.9	11.9	9.2	6.7	7.0
麻酔科	304	351	318	317	331	1.3	1.4	1.3	1.3	1.4
リハビリテーション科	7,101	8,843	8,079	5,846	5,074	29.2	36.4	33.4	24.2	21.0
放射線科	126	130	163	4,908	5,397	0.5	0.5	0.7	20.3	22.3
病理診断科	0	3	1	15	28	0.0	0.0	0.0	0.1	0.1
緩和ケア内科				337	343				1.4	1.4
救急科				2,395	3,207				9.9	13.3
計	219,039	210,104	198,215	179,595	184,023	901.4	864.6	819.1	742.1	760.4

##### ③外来患者数推移



##### ④1日平均外来患者数



### ⑤入院患者数（総括）

単位：床、人、%、日

区 分 \ 年 度	平成29年度	平成30年度	令和元年度	令和2年度	令和3年度
稼働病床数	387	387	346	356/376/388/342 (床)	388/342 (床)
新入院患者数	7,339	7,041	7,514	5,880	5,817
退院患者数	7,393	7,063	7,500	5,918	5,817
在院患者数	92,915	82,920	82,164	72,353	67,934
延べ入院患者数	100,308	89,983	89,664	78,271	73,751
1日平均入院患者数	274.8	246.5	245.0	214.4	202.1
病床利用率	71.0	63.7	70.8	57.1	55.6
平均在院日数	12.6	11.8	10.9	12.3	11.7

※令和2年度の稼働病床数

4/1～4/23：356床、4/24～6/28：376床、6/29～1/24：388床、1/25～3/31：342床

※令和3年度の稼働病床数

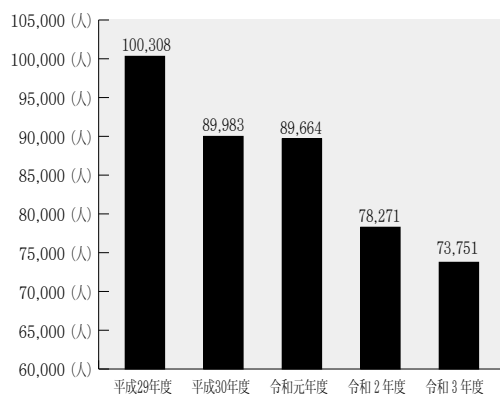
4/1～5/31：388床、6/1～7/31：342床、8/1～8/20：388床、8/21～12/31：342床、1/1～3/31：388床

### ⑥診療科別入院患者数

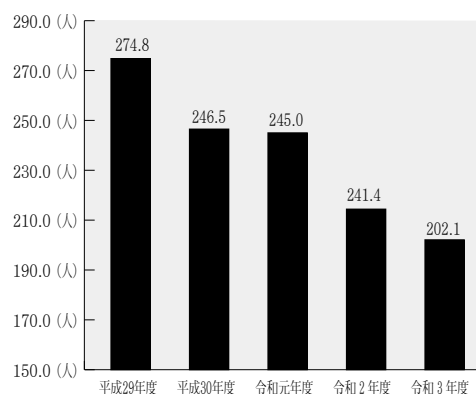
単位：人

診療科 \ 年 度	年間延べ入院患者数					1日平均入院患者数				
	平成29年度	平成30年度	令和元年度	令和2年度	令和3年度	平成29年度	平成30年度	令和元年度	令和2年度	令和3年度
内科	19,527	15,494	17,276	18,075	17,304	53.5	42.4	47.2	49.5	47.4
脳神経内科	6,051	4,571	4,454	2,800	1,940	16.6	12.5	12.2	7.7	5.3
小児科	3,957	4,083	4,363	2,087	1,613	10.8	11.2	11.9	5.7	4.4
外科	26,191	25,469	22,704	13,811	15,262	71.8	69.8	62.0	37.8	41.8
整形外科	16,625	16,247	16,570	13,561	12,059	45.5	44.5	45.3	37.2	33.0
形成外科	660	520	502	731	421	1.8	1.4	1.4	2.0	1.2
脳神経外科	1,664	2,209	2,026	1,650	953	4.6	6.1	5.5	4.5	2.6
皮膚科	2,488	2,131	2,172	1,721	2,032	6.8	5.8	5.9	4.7	5.6
泌尿器科	10,123	8,846	8,065	9,477	9,141	27.7	24.2	22.0	26.0	25.0
産婦人科	12,482	9,897	11,065	10,636	10,173	34.2	27.1	30.2	29.1	27.9
眼科	540	516	467	274	243	1.5	1.4	1.3	0.8	0.7
リハビリテーション科	0	0	0	115	33	0.0	0.0	0.0	0.3	0.1
緩和ケア内科	—	—	—	3,228	2,538	—	—	—	8.8	7.0
救急科	—	—	—	105	39	—	—	—	0.3	0.1
計	100,308	89,983	89,664	78,271	73,751	274.8	246.5	245.0	214.4	202.1

### ⑦外来患者数推移



### ⑧ 1日平均外来患者数



⑨医療圏別地域別外来患者数

単位：人

医療圏	市町村名	平成29年度		平成30年度		令和元年度		令和2年度		令和3年度	
		患者数	構成比	患者数	構成比	患者数	構成比	患者数	構成比	患者数	構成比
水戸	水戸市	87,020	39.7%	84,425	40.2%	80,153	40.4%	74,642	41.6%	79,006	42.9%
	笠間市	2,939	1.3%	2,658	1.3%	2,899	1.5%	2,518	1.4%	3,014	1.6%
	小美玉市	1,433	0.7%	1,495	0.7%	1,192	0.6%	996	0.6%	966	0.5%
	茨城町	5,976	2.7%	5,585	2.7%	5,306	2.7%	4,661	2.6%	4,658	2.5%
	大洗町	7,230	3.3%	6,975	3.3%	7,317	3.7%	6,355	3.5%	6,038	3.3%
	城里町	4,896	2.2%	4,886	2.3%	4,747	2.4%	4,195	2.3%	4,643	2.5%
日立	日立市	7,484	3.4%	6,360	3.0%	5,183	2.6%	4,681	2.6%	4,639	2.5%
	高萩市	589	0.3%	480	0.2%	432	0.2%	407	0.2%	363	0.2%
	北茨城市	538	0.2%	567	0.3%	454	0.2%	407	0.2%	487	0.3%
常陸太田・ひたちなか	常陸太田市	10,597	4.8%	10,628	5.1%	10,151	5.1%	9,011	5.0%	8,565	4.7%
	ひたちなか市	34,132	15.6%	32,644	15.5%	30,316	15.3%	28,008	15.6%	28,097	15.3%
	常陸大宮市	8,557	3.9%	8,660	4.1%	8,449	4.3%	7,568	4.2%	7,935	4.3%
	那珂市	17,734	8.1%	16,042	7.6%	14,916	7.5%	13,254	7.4%	13,409	7.3%
	東海村	7,280	3.3%	6,989	3.3%	6,660	3.4%	5,513	3.1%	5,493	3.0%
	大子町	3,449	1.6%	3,338	1.6%	3,280	1.7%	2,911	1.6%	2,806	1.5%
鹿行	鹿嶋市	1,939	0.9%	1,733	0.8%	1,474	0.7%	1,239	0.7%	1,119	0.6%
	潮来市	228	0.1%	287	0.1%	281	0.1%	221	0.1%	162	0.1%
	神栖市	263	0.1%	221	0.1%	221	0.1%	175	0.1%	182	0.1%
	行方市	1,188	0.5%	1,027	0.5%	1,171	0.6%	855	0.5%	745	0.4%
	銚田市	11,639	5.3%	11,525	5.5%	10,410	5.3%	8,953	5.0%	8,565	4.7%
土浦	土浦市	266	0.1%	156	0.1%	230	0.1%	205	0.1%	192	0.1%
	石岡市	845	0.4%	704	0.3%	605	0.3%	598	0.3%	493	0.3%
	かすみがうら市	64	0.0%	51	0.0%	40	0.0%	51	0.0%	50	0.0%
つくば	常総市	33	0.0%	5	0.0%	1	0.0%	7	0.0%	12	0.0%
	つくば市	91	0.0%	136	0.1%	103	0.1%	102	0.1%	166	0.1%
	つくばみらい市	31	0.0%	10	0.0%	13	0.0%	9	0.0%	9	0.0%
取手・龍ヶ崎	龍ヶ崎市	32	0.0%	67	0.0%	12	0.0%	9	0.0%	13	0.0%
	取手市	17	0.0%	20	0.0%	29	0.0%	38	0.0%	19	0.0%
	牛久市	81	0.0%	64	0.0%	48	0.0%	24	0.0%	24	0.0%
	守谷市	16	0.0%	20	0.0%	21	0.0%	37	0.0%	22	0.0%
	稲敷市	14	0.0%	9	0.0%	26	0.0%	5	0.0%	4	0.0%
	美浦村	27	0.0%	8	0.0%	8	0.0%	9	0.0%	7	0.0%
	阿見町	118	0.1%	64	0.0%	57	0.0%	50	0.0%	44	0.0%
	河内町	0	0.0%	0	0.0%	0	0.0%	0	0.0%	0	0.0%
利根町	6	0.0%	40	0.0%	5	0.0%	5	0.0%	3	0.0%	
筑西・下妻	結城市	13	0.0%	14	0.0%	23	0.0%	29	0.0%	21	0.0%
	下妻市	17	0.0%	45	0.0%	40	0.0%	19	0.0%	19	0.0%
	筑西市	159	0.1%	158	0.1%	166	0.1%	196	0.1%	155	0.1%
	桜川市	321	0.1%	274	0.1%	270	0.1%	374	0.2%	291	0.2%
	八千代町	0	0.0%	2	0.0%	3	0.0%	1	0.0%	0	0.0%
古河・坂東	古河市	70	0.0%	34	0.0%	10	0.0%	11	0.0%	8	0.0%
	坂東市	15	0.0%	23	0.0%	17	0.0%	25	0.0%	15	0.0%
	五霞町	0	0.0%	0	0.0%	0	0.0%	0	0.0%	0	0.0%
	境町	0	0.0%	12	0.0%	4	0.0%	12	0.0%	5	0.0%
県外	1,692	0.8%	1,663	0.8%	1,472	0.7%	1,209	0.7%	1,559	0.8%	
【合計】	219,039		210,104		198,215		179,595		184,023		

## ⑩年齢別外来患者数

単位：人

区分 年齢	平成29年度					平成30年度				
	男性	構成比	女性	構成比	計	男性	構成比	女性	構成比	計
～ 0	1,133	0.52%	1,029	0.47%	2,162	1,003	0.48%	946	0.45%	1,949
1 ～ 4	2,295	1.05%	1,937	0.88%	4,232	2,449	1.17%	1,973	0.94%	4,422
5 ～ 9	1,613	0.74%	1,449	0.66%	3,062	1,351	0.64%	1,291	0.61%	2,642
10 ～ 14	1,412	0.64%	1,461	0.67%	2,873	1,338	0.64%	1,340	0.64%	2,678
15 ～ 19	1,645	0.75%	1,612	0.74%	3,257	1,624	0.77%	1,434	0.68%	3,058
20 ～ 29	2,057	0.94%	3,830	1.75%	5,887	1,880	0.89%	3,442	1.64%	5,322
30 ～ 39	2,952	1.35%	9,808	4.48%	12,760	2,956	1.41%	8,640	4.11%	11,596
40 ～ 49	6,521	2.98%	20,080	9.17%	26,601	5,683	2.70%	17,648	8.40%	23,331
50 ～ 59	9,587	4.38%	18,761	8.57%	28,348	8,922	4.25%	18,717	8.91%	27,639
60 ～ 64	8,342	3.81%	10,853	4.95%	19,195	7,937	3.78%	10,558	5.03%	18,495
65 ～ 69	13,137	6.00%	14,937	6.82%	28,074	12,167	5.79%	13,678	6.51%	25,845
70 ～ 79	27,106	12.37%	24,134	11.02%	51,240	27,576	13.12%	24,328	11.58%	51,904
80 ～ 89	14,490	6.62%	13,469	6.15%	27,959	14,115	6.72%	13,375	6.37%	27,490
90 ～	1,433	0.65%	1,956	0.89%	3,389	1,505	0.72%	2,228	1.06%	3,733
外来計	93,723	42.79%	125,316	57.21%	219,039	90,506	43.08%	119,598	56.92%	210,104
39保険(再掲)	33,014	15.07%	29,609	13.52%	62,623	32,964	15.69%	29,188	13.89%	62,152

単位：人

区分 年齢	令和元年度					令和2年度				
	男性	構成比	女性	構成比	計	男性	構成比	女性	構成比	計
～ 0	771	0.39%	743	0.37%	1,514	454	0.25%	586	0.33%	1,040
1 ～ 4	2,256	1.14%	1,965	0.99%	4,221	1,139	0.63%	1,038	0.58%	2,177
5 ～ 9	1,362	0.69%	1,191	0.60%	2,553	1,053	0.59%	735	0.41%	1,788
10 ～ 14	1,306	0.66%	1,436	0.72%	2,742	976	0.54%	1,069	0.60%	2,045
15 ～ 19	1,331	0.67%	1,467	0.74%	2,798	1,123	0.63%	1,325	0.74%	2,448
20 ～ 29	1,724	0.87%	3,319	1.67%	5,043	1,826	1.02%	3,505	1.95%	5,331
30 ～ 39	3,091	1.56%	7,862	3.97%	10,953	3,059	1.70%	7,468	4.16%	10,527
40 ～ 49	5,733	2.89%	15,367	7.75%	21,100	5,381	3.00%	14,118	7.86%	19,499
50 ～ 59	8,854	4.47%	17,557	8.86%	26,411	8,549	4.76%	16,465	9.17%	25,014
60 ～ 64	7,353	3.71%	9,257	4.67%	16,610	5,882	3.28%	8,222	4.58%	14,104
65 ～ 69	11,051	5.58%	12,454	6.28%	23,505	10,168	5.66%	10,706	5.96%	20,874
70 ～ 79	26,120	13.18%	23,570	11.89%	49,690	23,694	13.19%	21,720	12.09%	45,414
80 ～ 89	14,161	7.14%	13,057	6.59%	27,218	13,680	7.62%	12,072	6.72%	25,752
90 ～	1,569	0.79%	2,288	1.15%	3,857	1,549	0.86%	2,033	1.13%	3,582
外来計	86,682	43.73%	111,533	56.27%	198,215	78,533	43.73%	101,062	56.27%	179,595
39保険(再掲)	31,974	16.13%	28,493	14.37%	60,467	29,198	16.26%	25,740	14.33%	54,938

単位：人

区分 年齢	令和3年度				
	男性	構成比	女性	構成比	計
～ 0	790	0.43%	619	0.34%	1,409
1 ～ 4	1,348	0.73%	1,175	0.64%	2,523
5 ～ 9	1,321	0.72%	1,002	0.54%	2,323
10 ～ 14	1,085	0.59%	1,277	0.69%	2,362
15 ～ 19	1,114	0.61%	1,520	0.83%	2,634
20 ～ 29	1,712	0.93%	3,889	2.11%	5,601
30 ～ 39	2,894	1.57%	8,205	4.46%	11,099
40 ～ 49	5,291	2.88%	15,388	8.36%	20,679
50 ～ 59	8,195	4.45%	17,025	9.25%	25,220
60 ～ 64	5,932	3.22%	8,114	4.41%	14,046
65 ～ 69	9,702	5.27%	10,428	5.67%	20,130
70 ～ 79	24,173	13.14%	21,696	11.79%	45,869
80 ～ 89	13,894	7.55%	12,578	6.84%	26,472
90 ～	1,589	0.86%	2,067	1.12%	3,656
外来計	79,040	42.95%	104,983	57.05%	184,023
39保険(再掲)	29,337	15.94%	25,757	14.00%	55,094

⑪年齢別入院患者数

単位：人

区分 年齢	平成29年度					平成30年度				
	男性	構成比	女性	構成比	計	男性	構成比	女性	構成比	計
～ 0	748	0.75%	977	0.97%	1,725	792	0.88%	758	0.84%	1,550
1 ～ 4	906	0.90%	583	0.58%	1,489	992	1.10%	788	0.88%	1,780
5 ～ 9	406	0.40%	344	0.34%	750	378	0.42%	371	0.41%	749
10 ～ 14	381	0.38%	203	0.20%	584	272	0.30%	191	0.21%	463
15 ～ 19	319	0.32%	294	0.29%	613	364	0.40%	338	0.38%	702
20 ～ 29	417	0.42%	1,290	1.29%	1,707	427	0.47%	1,430	1.59%	1,857
30 ～ 39	863	0.86%	4,440	4.43%	5,303	669	0.74%	3,297	3.66%	3,966
40 ～ 49	1,248	1.24%	5,258	5.24%	6,506	1,396	1.55%	5,404	6.01%	6,800
50 ～ 59	3,236	3.23%	6,059	6.04%	9,295	3,100	3.45%	4,862	5.40%	7,962
60 ～ 64	3,338	3.33%	3,671	3.66%	7,009	3,095	3.44%	3,439	3.82%	6,534
65 ～ 69	7,045	7.02%	5,533	5.52%	12,578	5,372	5.97%	4,474	4.97%	9,846
70 ～ 79	13,880	13.84%	11,251	11.22%	25,131	13,165	14.63%	11,022	12.25%	24,187
80 ～ 89	10,728	10.70%	11,899	11.86%	22,627	10,204	11.34%	8,548	9.50%	18,752
90 ～	1,771	1.77%	3,220	3.21%	4,991	1,866	2.07%	2,969	3.30%	4,835
不明	0	0.00%	0	0.00%	0	0	0.00%	0	0.00%	0
外来計	45,286	45.15%	55,022	54.85%	100,308	42,092	46.78%	47,891	53.22%	89,983
39保険(再掲)	19,373	19.31%	22,293	22.22%	41,666	18,780	20.87%	18,068	20.08%	36,848

単位：人

区分 年齢	令和元年度					令和2年度				
	男性	構成比	女性	構成比	計	男性	構成比	女性	構成比	計
～ 0	749	0.84%	612	0.68%	1,361	303	0.39%	371	0.47%	674
1 ～ 4	1,213	1.35%	893	1.00%	2,106	364	0.47%	281	0.36%	645
5 ～ 9	312	0.35%	362	0.40%	674	264	0.34%	152	0.19%	416
10 ～ 14	282	0.31%	328	0.37%	610	259	0.33%	165	0.21%	424
15 ～ 19	337	0.38%	323	0.36%	660	257	0.33%	186	0.24%	443
20 ～ 29	537	0.60%	1,449	1.62%	1,986	285	0.36%	1,589	2.03%	1,874
30 ～ 39	998	1.11%	3,647	4.07%	4,645	962	1.23%	3,477	4.44%	4,439
40 ～ 49	1,949	2.17%	5,497	6.13%	7,446	1,215	1.55%	3,994	5.10%	5,209
50 ～ 59	2,669	2.98%	4,260	4.75%	6,929	2,459	3.14%	4,161	5.32%	6,620
60 ～ 64	2,556	2.85%	2,576	2.87%	5,132	1,931	2.47%	2,447	3.13%	4,378
65 ～ 69	4,684	5.22%	5,718	6.38%	10,402	4,806	6.14%	3,907	4.99%	8,713
70 ～ 79	12,809	14.29%	12,184	13.59%	24,993	11,067	14.14%	10,863	13.88%	21,930
80 ～ 89	8,926	9.95%	9,639	10.75%	18,565	9,417	12.03%	8,672	11.08%	18,089
90 ～	1,813	2.02%	2,342	2.61%	4,155	1,950	2.49%	2,467	3.15%	4,417
不明	0	0.00%	0	0.00%	0	0	0.00%	0	0.00%	0
外来計	39,834	44.43%	49,830	55.57%	89,664	35,539	45.41%	42,732	54.59%	78,271
39保険(再掲)	17,799	19.85%	18,456	20.58%	36,255	17,294	22.10%	17,177	21.95%	34,471

単位：人

区分 年齢	令和3年度				
	男性	構成比	女性	構成比	計
～ 0	456	0.62%	446	0.60%	902
1 ～ 4	286	0.39%	259	0.35%	545
5 ～ 9	327	0.44%	81	0.11%	408
10 ～ 14	105	0.14%	54	0.07%	159
15 ～ 19	128	0.17%	231	0.31%	359
20 ～ 29	261	0.35%	1,096	1.49%	1,357
30 ～ 39	740	1.00%	3,103	4.21%	3,843
40 ～ 49	1,409	1.91%	3,935	5.34%	5,344
50 ～ 59	2,772	3.76%	3,700	5.02%	6,472
60 ～ 64	2,656	3.60%	2,678	3.63%	5,334
65 ～ 69	3,880	5.26%	3,712	5.03%	7,592
70 ～ 79	11,152	15.12%	8,727	11.83%	19,879
80 ～ 89	7,688	10.42%	8,864	12.02%	16,552
90 ～	1,719	2.33%	3,147	4.27%	4,866
不明	0	0.00%	139	0.19%	139
外来計	33,579	45.53%	40,172	54.47%	73,751
39保険(再掲)	15,769	21.38%	17,051	23.12%	32,820

⑫特殊外来実施状況

単位：人

診療科	特殊外来名	平成29年度	平成30年度	令和元年度
内科	糖尿病外来	1,214	245	270
	呼吸器外来	1,535	1,569	1,673
	リウマチ外来	6,229	5,550	5,030
	血液外来	786	699	643
	甲状腺外来	601	531	552
	循環器外来	2,136	1,497	1,300
	消化器外来	1,670	2,537	2,459
	腎臓外来	0	1	1
	心臓外来	74	81	56
脳神経内科	パーキンソン外来	232	179	40
小児科	神経系外来	0	0	4
	腎臓外来	226	227	264
	心臓外来	253	161	145
	心理外来	1	1	0
外科	未熟児外来	93	54	38
	呼吸器外来	174	183	151
	消化器外来	1	0	0
整形外科	乳腺外来	11,023	10,239	8,162
	スポーツ外来	488	429	370
脳神経外科	肩関節外来	273	280	234
	頭痛外来	145	200	193
皮膚科	いぼ外来	33	113	86
泌尿器科	ストーマ外来	118	121	115
産婦人科	不妊外来	0	2	0
	更年期外来	0	1	0
眼科	斜視外来	0	0	1
その他		16	8	6
合計		27,321	24,908	21,793

※令和元年度は、4月から2月までの統計を掲載。  
 ※令和2年3月に電子カルテシステムを導入したことに伴い、以降、本項目の統計を終了。

⑬保健予防活動状況

単位：人

区分	項目	平成29年度	平成30年度	令和元年度	令和2年度	令和3年度
予防接種	内科	313	324	316	388	193
	小児科	1,163	1,618	1,780	1,696	1,509
	その他	125	171	126	171	108
	合計	1,601	2,113	2,222	2,255	1,810
検診業務	集団検診	72	68	70	63	64
	日帰りドック	2,732	2,755	2,733	2,467	2,454
	一泊ドック	173	150	132	0	0
	合計	2,977	2,973	2,935	2,530	2,518

※令和2年度、令和3年度は新型コロナウイルス感染症対応のため、一泊ドックの実施無し。

⑭医療相談活動状況

単位：人

区分	項目	平成29年度	平成30年度	令和元年度	令和2年度	令和3年度
内科	健康診断	151	89	95	59	48
	育児検診	0	0	0	0	0
小児科	健康診断	27	30	46	19	35
	育児検診	522	454	415	357	403
産婦人科	妊婦検診	3,690	2,905	3,233	3,292	3,161
	母親学級	22	—	—	—	—
	母乳外来	202	102	85	35	61
	助産師外来	239	190	346	383	274
	両親学級	146	—	—	—	—
	妊婦学級	41	28	28	0	0
	ハローベビークラス	—	128	119	0	0
その他		270	213	231	176	314
合計		5,310	4,139	4,598	4,321	4,296

※平成30年度より、母親学級と両親学級を統合し、ハローベビークラスとした。

⑮患者紹介率・逆紹介率の推移

単位：人、%

区分	年度	平成29年度	平成30年度	令和元年度	令和2年度	令和3年度
初診患者		11,704	10,836	10,240	10,088	12,707
紹介患者		7,101	7,518	7,360	8,053	10,392
紹介率		60.7	69.4	71.9	79.8	81.8
逆紹介患者		7,474	8,358	7,022	8,407	11,239
逆紹介率		63.9	77.1	68.6	83.3	88.4

※初診患者数＝初診患者総数－（救急自動車搬入患者＋休日夜間受診患者＋健康診断目的受診で治療開始患者）

⑩診療科別年度別救急患者数

単位：人

診療科			診療年度		平成29年度	平成30年度	令和元年度	令和2年度	令和3年度			
内科	外来	計	974	1,282	797	1,037	907	1,210	809	1,118	920	1,237
	入院		308		240		303		309		317	
【再掲】	時内	救急車	508	292	397	248	438	277	441	237	192	213
	時外		612		517		627		592		975	
	深夜		162		123		145		85		70	
脳神経内科	外来	計	106	182	104	158	88	130	49	79	117	146
	入院		76		54		42		30		29	
【再掲】	時内	救急車	93	79	64	60	55	54	28	39	31	47
	時外		72		80		54		37		95	
	深夜		17		14		21		14		20	
小児科	外来	計	1,263	1,537	1,372	1,644	1,074	1,369	454	520	717	806
	入院		274		272		295		66		89	
【再掲】	時内	救急車	947	53	1,098	56	968	45	380	14	497	13
	時外		548		515		371		125		285	
	深夜		42		31		30		15		24	
外科	外来	計	1,177	1,657	1,171	1,671	1,082	1,486	861	1,126	945	1,242
	入院		480		500		404		265		297	
【再掲】	時内	救急車	862	715	848	795	632	691	277	252	216	319
	時外		615		667		664		720		870	
	深夜		180		156		190		129		156	
整形外科	外来	計	651	809	605	720	419	532	348	481	448	558
	入院		158		115		113		133		110	
【再掲】	時内	救急車	325	274	217	267	162	213	141	200	111	225
	時外		411		410		328		291		387	
	深夜		73		93		42		49		60	
形成外科	外来	計	168	173	155	156	120	122	126	133	87	87
	入院		5		1		2		7		0	
【再掲】	時内	救急車	120	14	105	13	85	24	60	42	36	9
	時外		44		50		35		59		48	
	深夜		9		1		2		14		3	
脳神経外科	外来	計	57	96	99	138	116	171	70	113	101	129
	入院		39		39		55		43		28	
【再掲】	時内	救急車	70	33	113	73	122	109	66	76	76	96
	時外		23		22		37		35		44	
	深夜		3		3		12		12		9	
皮膚科	外来	計	359	398	337	363	378	409	239	262	261	292
	入院		39		26		31		23		31	
【再掲】	時内	救急車	298	14	262	14	303	18	144	24	143	33
	時外		92		90		93		98		132	
	深夜		8		11		13		20		17	
泌尿器科	外来	計	451	571	398	512	339	431	389	530	434	538
	入院		120		114		92		141		104	
【再掲】	時内	救急車	219	87	207	88	206	110	178	134	163	114
	時外		277		236		159		261		277	
	深夜		75		69		66		91		98	
産婦人科	外来	計	497	862	387	677	466	787	274	574	362	649
	入院		365		290		321		300		287	
【再掲】	時内	救急車	226	80	168	90	218	109	175	93	199	94
	時外		453		368		400		265		336	
	深夜		183		141		169		134		114	
眼科	外来	計	146	146	110	115	103	105	52	52	36	36
	入院		0		5		2		0		0	
【再掲】	時内	救急車	93	0	67	1	63	1	42	0	27	0
	時外		52		47		42		8		9	
	深夜		1		1		0		2		0	
耳鼻咽喉科	外来	計	65	65	40	41	36	36	10	10	16	16
	入院		0		1		0		0		0	
【再掲】	時内	救急車	38	7	27	4	24	2	10	0	12	1
	時外		26		13		12		0		3	
	深夜		1		1		0		0		1	
麻酔科	外来	計	2	2	4	4	4	4	3	3	2	2
	入院		0		0		0		0		0	
【再掲】	時内	救急車	2	0	3	0	4	0	3	0	2	0
	時外		0		1		0		0		0	
	深夜		0		0		0		0		0	
リハビリテーション科	外来	計	7	7	6	6	0	0	1	1	1	1
	入院		0		0		0		0		0	
【再掲】	時内	救急車	5	0	2	0	0	0	1	0	1	0
	時外		2		4		0		0		0	
	深夜		0		0		0		0		0	
放射線科	外来	計	0	0	0	0	0	0	43	43	49	49
	入院		0		0		0		0		0	
【再掲】	時内	救急車	0	0	0	0	0	0	0	0	1	0
	時外		0		0		0		43		48	
	深夜		0		0		0		0		0	
緩和ケア内科	外来	計							6	21	36	70
	入院										15	
【再掲】	時内	救急車							10	6	29	20
	時外								9		37	
	深夜								2		4	
救急科	外来	計							1,189	1,232	473	549
	入院								43		76	
【再掲】	時内	救急車							1,077	284	447	344
	時外								139		92	
	深夜								16		10	
合 計	外来	計	5,923	7,787	5,585	7,242	5,132	6,792	4,923	6,298	5,005	6,407
	入院		1,864		1,657		1,660		1,375		1,402	
【再掲】	時内	救急車	3,806	1,648	3,578	1,709	3,280	1,653	3,033	1,401	2,183	1,528
	時外		3,227		3,020		2,822		2,682		3,638	
	深夜		754		644		690		583		586	

⑰医療圏別地域別救急患者数

単位：人

医療圏	市町村名	平成29年度		平成30年度		令和元年度		令和2年度		令和3年度	
		患者数	構成比	患者数	構成比	患者数	構成比	患者数	構成比	患者数	構成比
水戸	水戸市	3,669	47.1%	3,481	48.1%	3,272	48.2%	3,726	59.2%	3,581	55.9%
	笠間市	103	1.3%	99	1.4%	89	1.3%	63	1.0%	95	1.5%
	小美玉市	44	0.6%	42	0.6%	39	0.6%	51	0.8%	36	0.6%
	茨城町	310	4.0%	249	3.4%	201	3.0%	153	2.4%	152	2.4%
	大洗町	227	2.9%	190	2.6%	214	3.2%	185	2.9%	165	2.6%
	城里町	143	1.8%	129	1.8%	131	1.9%	97	1.5%	128	2.0%
日立	日立市	168	2.2%	154	2.1%	121	1.8%	95	1.5%	102	1.6%
	高萩市	10	0.1%	14	0.2%	11	0.2%	5	0.1%	5	0.1%
	北茨城市	8	0.1%	17	0.2%	9	0.1%	3	0.0%	8	0.1%
常陸太田・ひたちなか	常陸太田市	239	3.1%	214	3.0%	188	2.8%	175	2.8%	177	2.8%
	ひたちなか市	1,087	14.0%	1,067	14.7%	1,032	15.2%	685	10.9%	770	12.0%
	常陸大宮市	184	2.4%	201	2.8%	162	2.4%	138	2.2%	146	2.3%
	那珂市	646	8.3%	532	7.3%	466	6.9%	357	5.7%	378	5.9%
	東海村	168	2.2%	149	2.1%	149	2.2%	101	1.6%	142	2.2%
	大子町	85	1.1%	69	1.0%	53	0.8%	47	0.7%	44	0.7%
鹿行	鹿嶋市	20	0.3%	35	0.5%	21	0.3%	16	0.3%	23	0.4%
	潮来市	2	0.0%	10	0.1%	3	0.0%	1	0.0%	5	0.1%
	神栖市	20	0.3%	4	0.1%	8	0.1%	4	0.1%	17	0.3%
	行方市	23	0.3%	19	0.3%	23	0.3%	22	0.3%	13	0.2%
	鉾田市	330	4.2%	284	3.9%	287	4.2%	163	2.6%	171	2.7%
土浦	土浦市	11	0.1%	11	0.2%	11	0.2%	11	0.2%	16	0.2%
	石岡市	23	0.3%	21	0.3%	23	0.3%	11	0.2%	21	0.3%
	かすみがうら市	1	0.0%	0	0.0%	1	0.0%	1	0.0%	3	0.0%
つくば	常総市	2	0.0%	2	0.0%	0	0.0%	4	0.1%	2	0.0%
	つくば市	7	0.1%	17	0.2%	15	0.2%	18	0.3%	17	0.3%
	つくばみらい市	2	0.0%	5	0.1%	8	0.1%	1	0.0%	1	0.0%
取手・龍ヶ崎	龍ヶ崎市	3	0.0%	3	0.0%	3	0.0%	1	0.0%	3	0.0%
	取手市	1	0.0%	1	0.0%	1	0.0%	4	0.1%	2	0.0%
	牛久市	9	0.1%	3	0.0%	4	0.1%	1	0.0%	2	0.0%
	守谷市	1	0.0%	4	0.1%	2	0.0%	4	0.1%	2	0.0%
	稲敷市	2	0.0%	0	0.0%	1	0.0%	1	0.0%	1	0.0%
	美浦村	0	0.0%	0	0.0%	1	0.0%	1	0.0%	0	0.0%
	阿見町	4	0.1%	7	0.1%	10	0.1%	1	0.0%	9	0.1%
	河内町	0	0.0%	0	0.0%	0	0.0%	0	0.0%	0	0.0%
	利根町	0	0.0%	0	0.0%	0	0.0%	1	0.0%	2	0.0%
筑西・下妻	結城市	2	0.0%	2	0.0%	1	0.0%	4	0.1%	9	0.1%
	下妻市	1	0.0%	0	0.0%	0	0.0%	3	0.0%	4	0.1%
	筑西市	8	0.1%	6	0.1%	9	0.1%	10	0.2%	27	0.4%
	桜川市	25	0.3%	21	0.3%	18	0.3%	11	0.2%	16	0.2%
	八千代町	0	0.0%	1	0.0%	0	0.0%	0	0.0%	0	0.0%
古河・坂東	古河市	3	0.0%	4	0.1%	6	0.1%	4	0.1%	3	0.0%
	坂東市	0	0.0%	1	0.0%	2	0.0%	3	0.0%	1	0.0%
	五霞町	0	0.0%	0	0.0%	0	0.0%	0	0.0%	0	0.0%
	境町	0	0.0%	2	0.0%	0	0.0%	1	0.0%	2	0.0%
県外	196	2.5%	172	2.4%	197	2.9%	115	1.8%	106	1.7%	
【合計】	7,787		7,242		6,792		6,298		6,407		

⑱医療圏別地域別入院患者数

単位：人

医療圏	市町村名	平成29年度				平成30年度				令和元年度			
		入院件数	構成比	入院患者延べ数	構成比	入院件数	構成比	入院患者延べ数	構成比	入院件数	構成比	入院患者延べ数	構成比
水戸	水戸市	2,727	37.2%	39,170	39.0%	2,728	38.7%	36,994	41.1%	2,941	39.1%	36,003	40.2%
	笠間市	89	1.2%	1,024	1.0%	80	1.1%	918	1.0%	97	1.3%	1,133	1.3%
	小美玉市	54	0.7%	885	0.9%	35	0.5%	595	0.7%	50	0.7%	532	0.6%
	茨城町	226	3.1%	3,287	3.3%	225	3.2%	2,749	3.1%	241	3.2%	2,591	2.9%
	大洗町	246	3.4%	3,378	3.4%	222	3.2%	2,835	3.2%	305	4.1%	5,048	5.6%
	城里町	182	2.5%	2,628	2.6%	167	2.4%	2,137	2.4%	149	2.0%	1,825	2.0%
日立	日立市	271	3.7%	3,069	3.1%	235	3.3%	2,722	3.0%	226	3.0%	2,080	2.3%
	高萩市	24	0.3%	222	0.2%	17	0.2%	323	0.4%	12	0.2%	146	0.2%
	北茨城市	11	0.1%	129	0.1%	11	0.2%	213	0.2%	14	0.2%	146	0.2%
常陸太田・ひたちなか	常陸太田市	376	5.1%	4,954	4.9%	345	4.9%	4,349	4.8%	376	5.0%	4,079	4.5%
	ひたちなか市	1,151	15.7%	15,425	15.4%	1,079	15.3%	12,802	14.2%	1,154	15.4%	12,590	14.0%
	常陸大宮市	307	4.2%	3,729	3.7%	358	5.1%	3,811	4.2%	362	4.8%	3,914	4.4%
	那珂市	686	9.3%	9,323	9.3%	550	7.8%	7,571	8.4%	566	7.5%	7,296	8.1%
	東海村	210	2.9%	2,293	2.3%	237	3.4%	2,432	2.7%	226	3.0%	2,801	3.1%
	大子町	117	1.6%	1,379	1.4%	131	1.9%	1,990	2.2%	140	1.9%	1,685	1.9%
鹿行	鹿嶋市	53	0.7%	868	0.9%	45	0.6%	662	0.7%	29	0.4%	443	0.5%
	潮来市	4	0.1%	20	0.0%	10	0.1%	185	0.2%	4	0.1%	90	0.1%
	神栖市	13	0.2%	316	0.3%	4	0.1%	169	0.2%	6	0.1%	44	0.0%
	行方市	39	0.5%	677	0.7%	21	0.3%	255	0.3%	36	0.5%	379	0.4%
	銚田市	349	4.8%	5,282	5.3%	351	5.0%	4,509	5.0%	372	5.0%	4,756	5.3%
土浦	土浦市	7	0.1%	75	0.1%	4	0.1%	96	0.1%	3	0.0%	47	0.1%
	石岡市	28	0.4%	309	0.3%	27	0.4%	218	0.2%	30	0.4%	185	0.2%
	かすみがうら市	1	0.0%	2	0.0%	2	0.0%	14	0.0%	0	0.0%	0	0.0%
つくば	常総市	2	0.0%	74	0.1%	0	0.0%	0	0.0%	0	0.0%	0	0.0%
	つくば市	6	0.1%	43	0.0%	11	0.2%	71	0.1%	7	0.1%	135	0.2%
	つくばみらい市	2	0.0%	22	0.0%	0	0.0%	0	0.0%	0	0.0%	0	0.0%
取手・龍ヶ崎	龍ヶ崎市	2	0.0%	9	0.0%	2	0.0%	53	0.1%	0	0.0%	0	0.0%
	取手市	0	0.0%	0	0.0%	2	0.0%	19	0.0%	1	0.0%	7	0.0%
	牛久市	3	0.0%	70	0.1%	0	0.0%	0	0.0%	4	0.1%	28	0.0%
	守谷市	0	0.0%	0	0.0%	2	0.0%	25	0.0%	5	0.1%	15	0.0%
	稲敷市	0	0.0%	0	0.0%	0	0.0%	0	0.0%	1	0.0%	10	0.0%
	美浦村	0	0.0%	0	0.0%	0	0.0%	0	0.0%	0	0.0%	0	0.0%
	阿見町	2	0.0%	9	0.0%	1	0.0%	14	0.0%	1	0.0%	3	0.0%
	河内町	0	0.0%	0	0.0%	0	0.0%	0	0.0%	0	0.0%	0	0.0%
	利根町	1	0.0%	7	0.0%	0	0.0%	0	0.0%	0	0.0%	0	0.0%
筑西・下妻	結城市	2	0.0%	19	0.0%	0	0.0%	0	0.0%	0	0.0%	0	0.0%
	下妻市	1	0.0%	7	0.0%	2	0.0%	41	0.0%	0	0.0%	0	0.0%
	筑西市	6	0.1%	102	0.1%	7	0.1%	95	0.1%	7	0.1%	221	0.2%
	桜川市	9	0.1%	71	0.1%	9	0.1%	139	0.2%	17	0.2%	155	0.2%
	八千代町	0	0.0%	0	0.0%	0	0.0%	0	0.0%	0	0.0%	0	0.0%
古河・坂東	古河市	2	0.0%	37	0.0%	1	0.0%	3	0.0%	0	0.0%	0	0.0%
	坂東市	0	0.0%	0	0.0%	0	0.0%	0	0.0%	1	0.0%	13	0.0%
	五霞町	0	0.0%	0	0.0%	0	0.0%	0	0.0%	0	0.0%	0	0.0%
	境町	1	0.0%	11	0.0%	1	0.0%	10	0.0%	0	0.0%	0	0.0%
県外	129	1.8%	1,383	1.4%	119	1.7%	964	1.1%	131	1.7%	1,264	1.4%	
【合計】	7,339		100,308		7,041		89,983		7,514		89,664		

単位：人

医療圏	市町村名	令和2年度				令和3年度			
		入院件数	構成比	入院患者延べ数	構成比	入院件数	構成比	入院患者延べ数	構成比
水戸	水戸市	2,361	40.2%	34,619	44.2%	2,376	40.8%	30,977	42.0%
	笠間市	72	1.2%	968	1.2%	96	1.7%	1,161	1.6%
	小美玉市	25	0.4%	330	0.4%	27	0.5%	470	0.6%
	茨城町	182	3.1%	1,901	2.4%	157	2.7%	1,887	2.6%
	大洗町	220	3.7%	3,230	4.1%	165	2.8%	2,615	3.5%
	城里町	118	2.0%	1,797	2.3%	171	2.9%	1,992	2.7%
日立	日立市	176	3.0%	1,912	2.4%	179	3.1%	1,924	2.6%
	高萩市	9	0.2%	82	0.1%	13	0.2%	138	0.2%
	北茨城市	10	0.2%	88	0.1%	23	0.4%	299	0.4%
常陸太田・ひたちなか	常陸太田市	317	5.4%	3,530	4.5%	271	4.7%	3,115	4.2%
	ひたちなか市	869	14.8%	10,693	13.7%	878	15.1%	10,566	14.3%
	常陸大宮市	284	4.8%	3,236	4.1%	269	4.6%	3,198	4.3%
	那珂市	428	7.3%	5,573	7.1%	433	7.4%	5,179	7.0%
	東海村	166	2.8%	2,005	2.6%	164	2.8%	2,044	2.8%
	大子町	103	1.8%	1,361	1.7%	91	1.6%	1,343	1.8%
鹿行	鹿嶋市	34	0.6%	579	0.7%	30	0.5%	419	0.6%
	潮来市	7	0.1%	122	0.2%	3	0.1%	97	0.1%
	神栖市	9	0.2%	155	0.2%	15	0.3%	195	0.3%
	行方市	20	0.3%	284	0.4%	17	0.3%	438	0.6%
	鉾田市	264	4.5%	3,704	4.7%	230	4.0%	3,393	4.6%
土浦	土浦市	12	0.2%	205	0.3%	9	0.2%	216	0.3%
	石岡市	37	0.6%	222	0.3%	21	0.4%	285	0.4%
	かすみがうら市	0	0.0%	0	0.0%	3	0.1%	62	0.1%
つくば	常総市	2	0.0%	15	0.0%	0	0.0%	0	0.0%
	つくば市	12	0.2%	137	0.2%	19	0.3%	218	0.3%
	つくばみらい市	4	0.1%	39	0.0%	1	0.0%	8	0.0%
取手・龍ヶ崎	龍ヶ崎市	0	0.0%	0	0.0%	0	0.0%	0	0.0%
	取手市	2	0.0%	13	0.0%	0	0.0%	0	0.0%
	牛久市	2	0.0%	25	0.0%	2	0.0%	19	0.0%
	守谷市	4	0.1%	35	0.0%	2	0.0%	11	0.0%
	稲敷市	0	0.0%	0	0.0%	1	0.0%	6	0.0%
	美浦村	1	0.0%	9	0.0%	0	0.0%	0	0.0%
	阿見町	1	0.0%	11	0.0%	5	0.1%	53	0.1%
	河内町	0	0.0%	0	0.0%	0	0.0%	0	0.0%
	利根町	1	0.0%	11	0.0%	2	0.0%	15	0.0%
筑西・下妻	結城市	6	0.1%	60	0.1%	7	0.1%	91	0.1%
	下妻市	7	0.1%	62	0.1%	4	0.1%	27	0.0%
	筑西市	11	0.2%	307	0.4%	24	0.4%	282	0.4%
	桜川市	15	0.3%	221	0.3%	14	0.2%	98	0.1%
	八千代町	0	0.0%	0	0.0%	0	0.0%	0	0.0%
古河・坂東	古河市	3	0.1%	10	0.0%	0	0.0%	0	0.0%
	坂東市	1	0.0%	16	0.0%	0	0.0%	0	0.0%
	五霞町	0	0.0%	0	0.0%	0	0.0%	0	0.0%
	境町	1	0.0%	4	0.0%	0	0.0%	0	0.0%
県外	84	1.4%	700	0.9%	95	1.6%	910	1.2%	
【合計】	5,880		78,271		5,817		73,751		

⑱診療月別稼働状況

単位：日、人、円

区分 年月	外 来								入 院									
	日数	患者数			1日平均	紹介率	処方箋 発行率	診療報酬額		日数	患者数				平均在院 日数	ベッド 稼働率	診療報酬額	
		新患	再来	計				稼働収益	診療単価		入院数	退院数	在院数	患者数			稼働収益	診療単価
H29年 4月	20	1,639	16,006	17,645	882.3	58.6%	86.6%	264,525,824	14,992	30	598	635	8,320	8,955	13.5	77.1%	463,166,307	51,722
H30年 4月	20	1,525	15,682	17,207	860.4	64.6%	86.4%	278,579,645	16,190	30	555	586	7,065	7,651	12.4	65.9%	406,199,514	53,091
H31年 4月	20	1,574	15,659	17,233	861.7	68.3%	87.2%	289,717,409	16,812	30	558	564	6,435	6,999	11.5	67.4%	405,601,053	57,951
R 2年 4月	21	1,124	13,125	14,249	678.5	82.0%	85.8%	260,722,102	18,298	30	540	542	6,834	7,376	12.6	65.4%	423,993,619	57,483
R 3年 4月	21	1,743	13,888	15,631	744.3	85.8%	88.5%	308,133,261	19,713	30	496	486	5,917	6,403	12.1	55.0%	401,983,117	62,780
H29年 5月	19	1,761	15,854	17,615	927.1	56.4%	86.9%	274,816,550	15,601	31	595	569	8,026	8,595	13.8	71.6%	442,258,891	51,455
H30年 5月	20	1,675	16,056	17,731	886.6	56.4%	87.3%	291,910,587	16,463	31	628	608	6,870	7,478	11.1	62.3%	399,119,470	53,372
R 1年 5月	19	1,485	15,013	16,498	868.3	65.1%	86.8%	279,420,427	16,937	31	631	598	6,845	7,443	11.1	69.4%	418,868,765	56,277
R 2年 5月	17	937	11,410	12,347	726.3	74.6%	86.3%	235,175,859	19,047	31	465	484	6,021	6,505	12.7	55.8%	345,185,664	53,065
R 3年 5月	18	1,568	12,520	14,088	782.7	85.9%	88.2%	276,364,936	19,617	31	495	466	6,219	6,685	12.9	55.6%	396,527,351	59,316
H29年 6月	22	1,910	17,210	19,120	869.1	59.4%	87.6%	289,381,985	15,135	30	594	598	7,604	8,202	12.8	70.6%	433,048,523	52,798
H30年 6月	21	1,636	16,048	17,684	842.1	67.4%	87.2%	285,813,572	16,162	30	621	614	6,904	7,518	11.2	64.8%	418,124,744	55,616
R 1年 6月	20	1,529	14,704	16,233	811.7	71.6%	86.3%	271,277,924	16,712	30	676	685	7,151	7,836	10.5	75.5%	432,581,533	55,204
R 2年 6月	22	1,438	14,147	15,585	708.4	71.7%	86.8%	294,796,134	18,915	30	545	520	6,101	6,621	11.5	56.9%	385,369,279	58,204
R 3年 6月	22	1,326	14,358	15,684	712.9	82.3%	88.9%	310,912,053	19,824	30	473	516	5,607	6,123	11.3	59.7%	370,594,674	60,525
H29年 7月	20	1,860	16,163	18,023	901.2	61.4%	87.8%	275,153,420	15,267	31	615	631	7,653	8,284	12.3	69.1%	438,569,205	52,942
H30年 7月	21	1,875	16,708	18,583	884.9	71.5%	86.7%	305,754,608	16,453	31	683	644	7,776	8,420	11.7	70.2%	457,491,372	54,334
R 1年 7月	22	1,776	16,088	17,864	812.0	71.9%	86.4%	292,074,541	16,350	31	708	694	7,165	7,859	10.2	73.3%	450,234,651	57,289
R 2年 7月	21	1,601	14,404	16,005	762.1	78.1%	85.9%	300,608,155	18,782	31	549	553	6,808	7,361	12.4	61.2%	420,129,941	57,075
R 3年 7月	20	1,639	13,501	15,140	757.0	81.0%	88.2%	300,971,615	19,879	31	496	479	5,486	5,965	11.3	56.3%	367,207,443	61,560
H29年 8月	22	2,133	17,123	19,256	875.3	56.8%	87.4%	299,618,492	15,560	31	614	599	7,620	8,219	12.6	68.5%	435,946,390	53,041
H30年 8月	23	1,903	16,807	18,710	813.5	66.1%	86.7%	306,968,910	16,407	31	607	614	7,409	8,023	12.1	66.9%	428,850,698	53,453
R 1年 8月	21	1,810	15,163	16,973	808.2	66.1%	86.7%	278,469,377	16,407	31	652	673	7,079	7,752	10.7	72.3%	434,685,162	56,074
R 2年 8月	20	1,762	13,359	15,121	756.1	78.8%	85.9%	280,233,606	18,533	31	536	550	6,542	7,092	12.0	59.0%	391,906,362	55,260
R 3年 8月	21	2,192	13,949	16,141	768.6	83.6%	87.7%	313,606,128	19,429	31	587	572	6,470	7,042	11.2	66.4%	440,175,078	62,507
H29年 9月	20	1,880	16,618	18,498	924.9	60.1%	87.0%	289,733,750	15,663	30	589	627	7,407	8,034	12.2	69.2%	428,346,467	53,317
H30年 9月	18	1,577	14,623	16,200	900.0	69.7%	87.0%	267,674,665	16,523	30	600	631	7,077	7,708	11.5	66.4%	411,505,029	53,387
R 1年 9月	19	1,550	14,643	16,193	852.3	71.6%	86.7%	284,127,524	17,546	30	597	597	6,633	7,230	11.1	69.7%	400,527,269	55,398
R 2年 9月	20	1,485	14,100	15,585	779.3	76.1%	86.7%	303,090,766	19,448	30	535	503	6,378	6,881	12.3	59.1%	394,389,098	57,316
R 3年 9月	20	1,684	13,540	15,224	761.2	83.3%	88.9%	304,190,360	19,981	30	454	471	5,512	5,983	11.9	58.3%	383,843,485	64,156
H29年 10月	21	1,871	17,040	18,911	900.5	63.4%	87.4%	304,284,411	16,090	31	661	616	7,722	8,338	12.1	69.5%	445,181,495	53,392
H30年 10月	22	1,858	16,838	18,696	849.8	73.6%	87.4%	317,258,664	16,969	31	612	608	7,022	7,630	11.5	63.6%	422,366,960	55,356
R 1年 10月	21	1,510	15,860	17,370	827.1	74.2%	86.5%	304,706,099	17,542	31	691	669	6,855	7,524	10.1	70.1%	442,222,619	58,775
R 2年 10月	22	1,575	15,056	16,631	756.0	76.5%	87.1%	313,298,082	18,838	31	557	606	6,541	7,147	11.2	66.6%	412,844,188	57,765
R 3年 10月	21	1,408	14,257	15,665	746.0	75.9%	89.9%	305,716,487	19,516	31	442	471	5,442	5,913	11.9	55.8%	359,140,199	60,737

単位：日、人、円

区分 年月	外 来									入 院								
	日数	患 者 数			1日平均	紹介率	処方箋 発行率	診 療 報 酬 額		日数	患 者 数				平均在院 日 数	ベッド 稼働率	診 療 報 酬 額	
		新患	再来	計				稼働収益	診療単価		入院数	退院数	在院数	患者数			稼働収益	診療単価
H29年 11月	20	1,799	16,397	18,196	909.8	64.2%	88.1%	293,499,050	16,130	30	632	639	7,825	8,464	12.3	72.9%	448,384,862	52,976
H30年 11月	21	1,736	16,066	17,802	847.7	71.2%	86.8%	291,072,288	16,351	30	600	605	6,701	7,306	11.1	62.9%	397,553,565	54,415
R 1年 11月	20	1,451	14,838	16,289	814.5	72.4%	86.0%	288,995,524	17,742	30	606	629	6,811	7,440	11.0	71.7%	423,470,141	56,918
R 2年 11月	19	1,474	13,759	15,233	801.7	81.3%	86.7%	285,754,422	18,759	30	479	464	5,942	6,406	12.6	55.0%	351,468,599	54,866
R 3年 11月	20	1,331	13,743	15,074	753.7	73.9%	90.5%	287,386,851	19,065	30	455	439	5,115	5,554	11.4	54.1%	344,860,528	62,092
H29年 12月	20	1,728	16,591	18,319	916.0	63.3%	86.7%	292,300,327	15,956	31	567	642	7,397	8,039	12.2	67.0%	415,783,074	51,721
H30年 12月	19	1,532	15,708	17,240	907.4	72.7%	86.7%	276,078,622	16,014	31	515	572	6,420	6,992	11.8	58.3%	372,641,381	53,295
R 1年 12月	20	1,537	15,307	16,844	842.2	77.2%	86.5%	288,433,610	17,124	31	629	678	7,079	7,757	10.8	72.3%	434,191,457	55,974
R 2年 12月	20	1,371	14,788	16,159	808.0	81.8%	86.3%	304,471,785	18,842	31	524	573	6,291	6,864	11.5	57.1%	401,017,740	58,423
R 3年 12月	20	1,360	14,281	15,641	782.1	78.0%	90.6%	289,118,670	18,485	31	460	531	5,453	5,984	11.0	56.4%	379,749,076	63,461
H30年 1月	19	1,770	15,913	17,683	930.7	60.5%	86.6%	291,332,114	16,475	31	683	600	7,425	8,025	11.6	66.9%	428,541,448	53,401
H31年 1月	19	1,450	15,451	16,901	889.5	67.6%	87.0%	276,442,872	16,357	31	592	515	6,884	7,399	12.4	61.7%	400,163,863	54,084
R 2年 1月	19	1,473	14,888	16,361	861.1	72.7%	86.7%	283,175,358	17,308	31	619	535	6,747	7,282	11.7	67.9%	415,651,348	57,079
R 3年 1月	19	1,270	11,766	13,036	686.1	85.8%	86.4%	268,918,300	20,629	31	293	286	4,951	5,237	17.1	49.4%	291,450,756	55,652
R 4年 1月	19	1,951	13,031	14,982	788.5	85.3%	89.1%	303,730,864	20,273	31	485	399	5,140	5,539	11.6	46.1%	355,002,670	64,091
H30年 2月	19	1,653	15,401	17,054	897.6	62.1%	86.9%	283,304,316	16,612	28	579	572	7,612	8,184	13.2	75.5%	428,501,328	52,358
H31年 2月	19	1,457	14,556	16,013	842.8	69.1%	85.9%	269,412,486	16,825	28	507	522	6,229	6,751	12.1	62.3%	373,354,248	55,304
R 2年 2月	18	1,341	13,478	14,819	823.3	74.7%	86.4%	261,365,172	17,637	29	577	603	6,731	7,334	11.4	73.1%	397,169,471	54,155
R 3年 2月	18	888	11,991	12,879	715.5	92.2%	86.1%	259,981,679	20,186	28	357	360	4,677	5,037	13.0	52.6%	301,438,278	59,845
R 4年 2月	18	1,613	12,371	13,984	776.9	81.0%	88.9%	274,070,473	19,599	28	483	466	5,824	6,290	12.3	57.9%	387,386,588	61,588
H30年 3月	21	1,802	16,917	18,719	891.4	61.9%	72.1%	310,361,077	16,580	31	612	665	8,304	8,969	13.0	74.8%	467,972,767	52,177
H31年 3月	20	1,597	15,740	17,337	866.9	73.5%	86.2%	282,179,528	16,276	31	521	544	6,563	7,107	12.3	59.2%	380,518,636	53,541
R 2年 3月	21	1,273	14,265	15,538	739.9	78.6%	86.7%	285,369,958	18,366	31	570	575	6,633	7,208	11.6	67.2%	407,214,354	56,495
R 3年 3月	23	1,513	15,252	16,765	728.9	82.4%	87.1%	326,085,118	19,450	31	500	477	5,267	5,744	10.8	53.6%	358,377,154	62,392
R 4年 3月	22	1,824	14,945	16,769	762.2	79.1%	88.0%	322,713,962	19,245	31	491	521	5,749	6,270	11.4	52.1%	402,927,897	64,263
H29年度計	243	21,806	197,233	219,039	901.4	60.7%	64.3%	3,468,311,316	15,834	365	7,339	7,393	92,915	100,308	12.6	71.0%	5,275,700,757	52,595
H30年度計	243	19,821	190,283	210,104	864.6	69.4%	86.8%	3,449,146,447	16,416	365	7,041	7,063	82,920	89,983	11.8	63.7%	4,867,889,480	54,098
R 1年度計	240	18,309	179,906	198,215	825.9	71.9%	86.6%	3,407,132,923	17,189	366	7,514	7,500	82,164	89,664	10.9	70.8%	5,062,417,823	56,460
R 2年度計	242	16,438	163,157	179,595	742.1	79.8%	86.4%	3,433,136,008	19,116	365	5,880	5,918	72,353	78,271	12.3	62.7%	4,477,570,678	57,206
R 3年度計	242	19,639	164,384	184,023	760.4	81.8%	88.9%	3,596,915,660	19,546	365	5,817	5,817	67,934	73,751	11.7	52.1%	4,589,398,106	62,228

②診療科別稼働状況

単位：人、円

診療科	診療年度		平成29年度		平成30年度		令和元年度		令和2年度		令和3年度	
	区分		合計	1月当り平均	合計	1月当り平均	合計	1月当り平均	合計	1月当り平均	合計	1月当り平均
	診療 日数	外来 入院	243日 365日	20.3日 30.4日	243日 365日	20.3日 30.4日	240日 366日	20.0日 30.5日	242日 365日	20.2日 30.4日	242日 365日	20.2日 30.4日
内科	外来稼働額		1,245,644,094	103,803,675	1,238,161,369	103,180,114	1,288,235,118	107,352,927	1,259,127,949	104,927,329	1,175,351,606	97,945,967
	入院稼働額		927,825,945	77,318,829	729,638,185	60,803,182	816,392,601	68,032,717	857,157,015	71,429,751	954,434,748	79,536,229
	計		2,173,470,039	181,122,504	1,967,799,554	163,983,296	2,104,627,719	175,385,644	2,116,284,964	176,357,080	2,129,786,354	177,482,196
	医師人数		121.0	10.1	104.1	8.7	123.3	10.3	109.7	9.1	100.6	8.4
	医師一人 1月当り 稼働額	外来 入院	計	123,534,951 92,015,796 215,550,747	10,294,579 7,667,983 17,962,562	142,727,535 84,108,148 226,835,683	11,893,961 7,009,012 18,902,974	125,375,681 79,454,268 204,829,949	10,447,973 6,621,189 17,069,162	137,735,054 93,763,757 231,498,811	11,477,921 7,813,646 19,291,568	140,200,987 113,849,075 254,050,062
脳神経内科	外来稼働額		123,569,910	10,297,493	128,323,290	10,693,608	125,661,340	10,471,778	170,964,790	14,247,066	211,358,680	17,613,223
	入院稼働額		244,156,571	20,346,381	190,086,495	15,840,541	237,262,695	19,771,891	129,668,391	10,805,699	87,678,482	7,306,540
	計		367,726,481	30,643,874	318,409,785	26,534,149	362,924,035	30,243,669	300,633,181	25,052,765	299,037,162	24,919,763
	医師人数		12.4	1.0	12.4	1.0	12.5	1.0	12.4	1.0	21.6	1.8
	医師一人 1月当り 稼働額	外来 入院	計	119,583,784 236,280,553 355,864,337	9,965,315 19,690,046 29,655,361	124,183,829 183,954,673 308,138,502	10,348,652 15,329,556 25,678,208	120,634,886 227,772,187 348,407,073	10,052,907 18,981,016 29,033,923	165,449,797 125,485,540 290,935,337	13,787,483 10,457,128 24,246,611	117,421,489 84,710,268 166,131,757
小児科	外来稼働額		53,859,090	4,488,258	48,374,940	4,031,245	37,377,040	3,114,753	29,957,750	2,496,479	46,346,160	3,862,180
	入院稼働額		129,998,548	10,833,212	142,448,451	11,870,704	157,566,136	13,130,511	71,839,392	5,986,616	74,590,952	6,215,913
	計		183,857,638	15,321,470	190,823,391	15,901,949	194,943,176	16,245,264	101,797,142	8,483,095	120,937,112	10,078,093
	医師人数		27.6	2.3	27.1	2.3	27.4	2.3	26.9	2.2	38.7	3.2
	医師一人 1月当り 稼働額	外来 入院	計	23,416,996 56,521,108 79,938,104	1,951,416 4,710,092 6,661,509	21,420,638 63,076,805 84,497,443	1,785,053 5,256,400 7,041,454	16,369,507 69,007,067 85,376,574	1,364,126 5,750,589 7,114,714	13,364,052 32,047,312 45,411,364	1,113,671 2,670,609 3,784,280	14,370,902 23,128,977 37,499,879
外科	外来稼働額		857,985,272	71,498,773	814,352,372	67,862,698	791,106,547	65,925,546	737,141,630	61,428,469	840,727,537	70,060,628
	入院稼働額		1,451,439,257	120,953,271	1,503,949,440	125,329,120	1,400,459,486	116,704,957	940,775,683	78,397,974	1,071,816,217	89,318,018
	計		2,309,424,529	192,452,044	2,318,301,812	193,191,818	2,191,566,033	182,630,503	1,677,917,313	139,826,443	1,912,543,754	159,378,646
	医師人数		161.8	13.5	157.1	13.1	160.5	13.4	160.4	13.4	152.4	12.7
	医師一人 1月当り 稼働額	外来 入院	計	63,633,024 107,646,916 171,279,940	5,302,752 8,970,576 14,273,328	62,203,873 114,878,379 177,082,252	5,183,656 9,573,198 14,756,854	59,148,153 104,707,251 163,855,404	4,929,013 8,725,604 13,654,617	55,147,753 70,382,221 125,529,974	4,595,646 5,865,185 10,460,831	66,199,019 84,394,978 150,593,997
整形外科	外来稼働額		129,908,307	10,825,692	137,237,684	11,436,474	134,715,269	11,226,272	124,623,165	10,385,264	131,534,155	10,961,210
	入院稼働額		773,829,515	64,485,793	759,747,654	63,312,305	790,624,824	65,885,402	672,335,604	56,027,967	645,714,549	53,809,546
	計		903,737,822	75,311,485	896,985,338	74,748,779	925,340,093	77,111,674	796,958,769	66,413,231	777,249,064	64,770,756
	医師人数		62.6	5.2	68.4	5.7	68.2	5.7	69.5	5.8	70.5	5.9
	医師一人 1月当り 稼働額	外来 入院	計	24,902,551 148,337,926 173,240,477	2,075,213 12,361,494 14,436,706	24,076,787 133,289,062 157,365,849	2,006,399 11,107,422 13,113,821	23,703,566 139,112,872 162,816,438	1,975,297 11,592,739 13,568,037	21,517,669 116,086,623 137,604,392	1,793,139 9,673,894 11,467,033	22,388,854 109,908,859 132,297,713
形成外科	外来稼働額		43,577,949	3,631,496	41,271,741	3,439,312	34,876,719	2,906,393	35,018,151	2,918,179	35,341,638	2,945,137
	入院稼働額		44,810,975	3,734,248	37,437,314	3,119,776	37,313,235	3,109,436	41,075,631	3,422,969	28,451,998	2,371,000
	計		88,388,924	7,365,744	78,709,055	6,559,088	72,189,954	6,015,829	76,093,782	6,341,148	63,793,636	5,316,137
	医師人数		25.6	2.1	22.8	1.9	16.8	1.4	29.4	2.5	17.1	1.4
	医師一人 1月当り 稼働額	外来 入院	計	20,427,164 21,005,145 41,432,309	1,702,264 1,750,429 3,452,692	21,721,969 19,703,849 41,425,818	1,810,164 1,641,987 3,452,152	24,911,942 16,652,311 51,564,253	2,075,995 2,221,026 4,297,021	14,293,123 16,765,564 31,058,687	1,191,094 1,397,130 2,588,224	24,801,149 19,966,314 44,767,463
脳神経外科	外来稼働額		30,545,952	2,545,496	28,881,692	2,406,808	29,530,297	2,460,858	23,141,021	1,928,418	24,466,774	2,038,898
	入院稼働額		84,301,748	7,025,146	95,809,316	7,984,110	93,938,186	7,828,182	72,751,026	6,062,586	43,437,309	3,619,776
	計		114,847,700	9,570,642	124,691,008	10,390,918	123,468,483	10,289,040	95,892,047	7,991,004	67,904,083	5,658,674
	医師人数		14.3	1.2	14.5	1.2	14.4	1.2	14.4	1.2	14.5	1.2
	医師一人 1月当り 稼働額	外来 入院	計	25,632,967 70,742,726 96,375,693	2,136,081 5,895,227 8,031,308	23,902,090 79,290,468 103,192,558	1,991,841 6,607,539 8,599,380	24,608,581 78,281,822 102,890,403	2,050,715 6,523,485 8,574,200	19,284,184 60,625,855 79,910,039	1,607,015 5,052,155 6,659,170	20,248,365 35,948,118 56,196,483
皮膚科	外来稼働額		105,077,854	8,756,488	119,913,593	9,992,799	144,316,814	12,395,482	144,316,812	12,026,401	161,380,556	13,448,380
	入院稼働額		90,681,804	7,556,817	75,429,043	6,285,754	88,757,983	7,396,499	71,962,255	5,996,855	80,133,337	6,677,778
	計		195,759,658	16,313,305	195,342,636	16,278,553	237,503,767	19,791,981	216,279,067	18,023,256	241,513,893	20,126,158
	医師人数		25.4	2.1	26.4	2.2	20.3	1.7	40.7	3.4	45.9	3.8
	医師一人 1月当り 稼働額	外来 入院	計	49,643,081 42,841,797 92,484,878	4,136,923 3,570,150 7,707,073	54,506,179 34,285,929 88,792,108	4,542,182 2,857,161 7,399,342	87,928,542 52,467,773 140,396,315	7,327,379 4,372,314 11,699,693	42,550,411 21,217,372 63,767,783	3,545,868 1,768,114 5,313,982	42,190,995 20,949,892 63,140,887
泌尿器科	外来稼働額		492,187,330	41,015,611	536,960,921	44,746,743	506,130,047	42,177,504	464,127,322	38,677,277	464,449,116	38,704,093
	入院稼働額		585,842,088	48,820,174	523,274,144	43,606,179	498,560,731	41,546,728	577,119,336	48,093,278	574,701,598	47,891,800
	計		1,078,029,418	89,835,785	1,060,235,065	88,352,922	1,004,690,778	83,724,232	1,041,246,658	86,770,555	1,039,150,714	86,595,893
	医師人数		62.0	5.2	66.3	5.5	57.8	4.8	69.2	5.8	66.8	5.6
	医師一人 1月当り 稼働額	外来 入院	計	95,262,064 113,388,791 208,650,855	7,938,505 9,449,066 17,387,571	97,187,497 94,710,252 191,897,749	8,098,958 7,892,521 15,991,479	105,078,902 103,507,418 208,586,320	8,756,575 8,625,618 17,382,193	80,484,507 100,078,498 180,563,005	6,707,042 8,339,875 15,046,917	83,433,973 103,239,808 186,673,781
産婦人科	外来稼働額		271,330,600	22,610,883	239,939,670	19,994,973	202,811,330	16,900,944	232,840,300	19,403,358	275,034,980	22,919,582
	入院稼働額		898,191,070	74,849,256	767,378,006	63,948,167	901,387,964	75,115,664	860,060,753	71,671,729	876,826,826	73,068,902
	計		1,169,521,670	97,460,139	1,007,317,676	83,943,140	1,104,199,294	92,016,608	1,092,901,053	91,075,087	1,151,861,806	95,988,484
	医師人数		107.0	8.9	102.5	8.5	92.8	7.7	106.7	8.9	100.6	8.4
	医師一人 1月当り 稼働額	外来 入院	計	30,429,600 100,731,709 131,161,309	2,535,800 8,394,309 10,930,109	28,090,498 89,839,376 117,929,874	2,340,875 7,486,615 9,827,490	26,225,603 116,558,788 142,784,391	2,185,467 9,713,232 11,898,699	26,186,351 96,726,608 122,912,959	2,182,196 8,060,551 10,242,747	32,807,353 104,591,669 137,399,022

単位：人、円

診療科	診療年度		平成29年度		平成30年度		令和元年度		令和2年度		令和3年度	
	区分		合計	1月当り平均	合計	1月当り平均	合計	1月当り平均	合計	1月当り平均	合計	1月当り平均
	診療 日数	外来 入院	243日	20.3日	243日	20.3日	240日	20.0日	242日	20.2日	242日	20.2日
			365日	30.4日	365日	30.4日	366日	30.5日	365日	30.4日	365日	30.4日
眼 科	外来稼働額		59,047,848	4,920,654	56,777,521	4,731,460	52,903,573	4,408,631	44,469,523	3,705,794	43,277,496	3,606,458
	入院稼働額		44,623,236	3,718,603	42,691,432	3,557,619	40,153,982	3,346,165	22,626,426	1,885,536	20,488,790	1,707,399
	計		103,671,084	8,639,257	99,468,953	8,289,079	93,057,555	7,754,796	67,095,949	5,591,330	63,766,286	5,313,857
	医師人数		19.2	1.6	18.5	1.5	17.9	1.5	18.2	1.5	17.6	1.5
	医師一人 1月当り 稼働額	外来 入院	36,904,905	3,075,409	36,828,662	3,069,055	35,466,082	2,955,507	29,320,565	2,443,380	29,507,384	2,458,949
	計	64,794,428	5,399,536	64,520,402	5,376,700	62,384,953	5,198,746	44,239,088	3,686,591	43,477,014	3,623,084	
耳鼻咽喉科	外来稼働額		20,763,550	1,730,296	15,262,500	1,271,875	12,069,340	1,005,778	8,607,650	717,304	10,110,340	842,528
	入院稼働額		0	0	0	0	0	0	0	0	0	0
	計		20,763,550	1,730,296	15,262,500	1,271,875	12,069,340	1,005,778	8,607,650	717,304	10,110,340	842,528
	医師人数		5.6	0.5	5.2	0.4	4.8	0.4	4.2	0.4	5.1	0.4
	医師一人 1月当り 稼働額	外来 入院	44,493,321	3,707,777	35,221,154	2,935,096	30,173,350	2,514,446	24,593,286	2,049,440	23,789,035	1,982,420
	計	44,493,321	3,707,777	35,221,154	2,935,096	30,173,350	2,514,446	24,593,286	2,049,440	23,789,035	1,982,420	
麻 酔 科	外来稼働額		900,472	75,039	1,417,091	118,091	877,914	73,160	929,248	77,437	800,288	66,691
	入院稼働額		0	0	0	0	0	0	0	0	0	0
	計		900,472	75,039	1,417,091	118,091	877,914	73,160	929,248	77,437	800,288	66,691
	医師人数		80.4	6.7	86.8	7.2	98.2	8.2	100.9	8.4	30.0	2.5
	医師一人 1月当り 稼働額	外来 入院	134,399	11,200	195,911	16,326	107,281	8,940	110,515	9,210	320,115	26,676
	計	134,399	11,200	195,911	16,326	107,281	8,940	110,515	9,210	320,115	26,676	
放射線科	外来稼働額		4,159,050	346,588	4,079,770	339,981	4,936,150	411,346	103,422,360	8,618,530	116,494,470	9,707,873
	入院稼働額		23.0	1.9	24.6	2.1	20.6	1.7	19.2	1.6	20.8	1.7
	医師一人稼働額		2,169,939	180,828	1,990,132	165,844	2,875,427	239,619	64,638,975	5,386,581	67,208,348	5,600,696
リハビリ テーション科	外来稼働額		29,754,038	2,479,503	38,190,833	3,182,569	37,156,085	3,096,340	27,566,287	2,297,191	25,074,916	2,089,576
	入院稼働額		0	0	0	0	0	0	3,705,914	308,826	1,039,970	86,664
	計		29,754,038	2,479,503	38,190,833	3,182,569	37,156,085	3,096,340	31,272,201	2,606,017	26,114,886	2,176,240
	医師人数		13.9	1.2	13.4	1.1	8.4	0.7	12.8	1.1	12.8	1.1
	医師一人 1月当り 稼働額	外来 入院	25,686,939	2,140,578	34,200,746	2,850,062	53,080,121	4,423,343	25,843,394	2,153,616	23,507,734	1,958,978
	計	25,686,939	2,140,578	34,200,746	2,850,062	53,080,121	4,423,343	29,317,688	2,443,141	24,482,706	2,040,225	
病理診断科	外来稼働額		0	0	1,460	122	370	31	0	0	636,080	53,007
	入院稼働額		12.2	1.0	12.1	1.0	12.1	1.0	12.0	1.0	12.0	1.0
	医師一人稼働額		0	0	1,448	121	367	31	0	0	636,080	53,007
緩和ケア 内 科	外来稼働額								1,918,899	159,908	2,345,357	195,446
	入院稼働額								152,595,420	12,716,285	128,016,590	10,668,049
	計								154,514,319	12,876,193	130,361,947	10,863,495
	医師人数								12.0	1.0	12.0	1.0
	医師一人 1月当り 稼働額	外来 入院	1,918,899	159,908	2,345,357	195,446	152,595,420	12,716,285	128,016,590	10,668,049	154,514,319	12,876,193
	計	1,918,899	159,908	2,345,357	195,446	152,595,420	12,716,285	128,016,590	10,668,049	154,514,319	12,876,193	
救 急 科	外来稼働額								24,963,151	2,080,263	32,185,151	2,682,096
	入院稼働額								3,897,832	324,819	2,066,740	172,228
	計								28,860,983	2,405,082	34,251,891	2,854,324
	医師人数								24.0	2.0	24.0	2.0
	医師一人 1月当り 稼働額	外来 入院	12,481,576	1,040,131	16,092,576	1,341,048	1,948,916	162,410	1,033,370	86,114	14,430,492	1,202,541
	計	12,481,576	1,040,131	16,092,576	1,341,048	1,948,916	162,410	1,033,370	86,114	14,430,492	1,202,541	
合 計	外来稼働額		3,468,311,316	289,025,943	3,449,146,447	287,428,871	3,407,132,923	283,927,744	3,433,136,008	286,094,667	3,596,915,660	299,742,972
	入院稼働額		5,275,700,757	439,641,730	4,867,889,480	405,657,457	5,062,417,823	421,868,152	4,477,570,678	373,130,890	4,589,398,106	382,449,842
	計		8,744,012,073	728,667,673	8,317,035,927	693,086,328	8,469,550,746	705,795,896	7,910,706,686	659,225,557	8,186,313,766	682,192,814
	医師人数		774.0	64.5	762.2	63.5	756.0	63.0	842.6	70.2	763.0	63.6
	医師一人 1月当り 稼働額	外来 入院	53,772,268	4,481,022	54,303,014	4,525,251	54,081,475	4,506,790	48,893,463	4,074,455	56,570,102	4,714,175
	計	135,566,078	11,297,173	130,942,575	10,911,881	134,437,313	11,203,109	112,661,382	9,388,448	128,749,364	10,729,114	

※小原統括管理監は内科に0.2人、脳神経内科に0.8人として計上したこと。

※常勤正職員で育児短時間制度利用者とは0.5人として計上したこと。

※「医師人数」は、総務課作成「職員数内訳表」の数値（非常勤医師については実人数ではなく、常勤換算人数）を引用したこと。

※「医師一人1月当り稼働額の内外科計での1月当り平均」は、四捨五入のため一部合計が合いません。

②①疾病分類別患者数（入院）

単位：人

No.	I C D分類名	ICDコード の範囲	項目	令和3年度												計	
				4月	5月	6月	7月	8月	9月	10月	11月	12月	1月	2月	3月		
1	感染症及び寄生虫症	A00	B89	件数	11	11	10	19	13	10	10	8	17	9	14	9	141
				割合	2.3%	2.4%	1.9%	4.0%	2.3%	2.1%	2.1%	1.8%	3.2%	2.3%	3.0%	1.7%	2.4%
2	新生物	C00	D48	件数	200	172	208	187	186	166	195	205	214	157	164	207	2,261
				割合	41.2%	36.9%	40.3%	39.0%	32.5%	35.2%	41.4%	46.7%	40.3%	39.3%	35.2%	39.7%	38.9%
3	血液及び造血管の疾患並びに免疫機構の障害	D50	D89	件数	4	3	9	4	6	8	5	1	11	6	0	5	62
				割合	0.8%	0.6%	1.7%	0.8%	1.0%	1.7%	1.1%	0.2%	2.1%	1.5%	0.0%	1.0%	1.1%
4	内分泌、栄養及び代謝疾患	E00	E90	件数	0	0	1	1	0	3	3	0	3	2	4	4	21
				割合	0.0%	0.0%	0.2%	0.2%	0.0%	0.6%	0.6%	0.0%	0.6%	0.5%	0.9%	0.8%	0.4%
5	精神及び行動の障害	F00	F99	件数	0	0	2	1	0	0	0	0	0	0	0	0	3
				割合	0.0%	0.0%	0.4%	0.2%	0.0%	0.0%	0.0%	0.0%	0.0%	0.0%	0.0%	0.0%	0.1%
6	神経系の疾患	G00	G99	件数	6	5	11	11	9	6	8	11	16	10	5	9	107
				割合	1.2%	1.1%	2.1%	2.3%	1.6%	1.3%	1.7%	2.5%	3.0%	2.5%	1.1%	1.7%	1.8%
7	眼及び付属器の疾患	H00	H59	件数	8	6	8	7	8	6	8	9	10	7	6	9	92
				割合	1.6%	1.3%	1.6%	1.5%	1.4%	1.3%	1.7%	2.1%	1.9%	1.8%	1.3%	1.7%	1.6%
8	耳及び乳様突起の疾患	H60	H95	件数	0	0	1	1	1	0	0	0	0	0	0	1	4
				割合	0.0%	0.0%	0.2%	0.2%	0.2%	0.0%	0.0%	0.0%	0.0%	0.0%	0.0%	0.2%	0.1%
9	循環器系の疾患	I00	I99	件数	22	18	14	18	19	14	17	20	18	10	14	19	203
				割合	4.5%	3.9%	2.7%	3.8%	3.3%	3.0%	3.6%	4.6%	3.4%	2.5%	3.0%	3.6%	3.5%
10	呼吸器系の疾患	J00	J99	件数	18	5	22	34	36	28	20	9	18	8	22	17	237
				割合	3.7%	1.1%	4.3%	7.1%	6.3%	5.9%	4.2%	2.1%	3.4%	2.0%	4.7%	3.3%	4.1%
11	消化器系の疾患	K00	K93	件数	54	53	67	51	53	43	58	58	66	55	53	69	680
				割合	11.1%	11.4%	13.0%	10.6%	9.3%	9.1%	12.3%	13.2%	12.4%	13.8%	11.4%	13.2%	11.7%
12	皮膚及び皮下組織の疾患	L00	L99	件数	4	5	8	8	6	5	4	3	3	5	5	2	58
				割合	0.8%	1.1%	1.6%	1.7%	1.0%	1.1%	0.8%	0.7%	0.6%	1.3%	1.1%	0.4%	1.0%
13	筋骨格系及び結合組織の疾患	M00	M99	件数	20	13	13	14	13	10	9	7	21	5	15	11	151
				割合	4.1%	2.8%	2.5%	2.9%	2.3%	2.1%	1.9%	1.6%	4.0%	1.3%	3.2%	2.1%	2.6%
14	腎尿路生殖器系の疾患	N00	N99	件数	50	58	52	51	67	63	66	45	53	45	54	49	653
				割合	10.3%	12.4%	10.1%	10.6%	11.7%	13.4%	14.0%	10.3%	10.0%	11.3%	11.6%	9.4%	11.2%
15	妊娠、分娩及び産褥	O00	O99	件数	36	40	26	27	35	31	23	29	32	34	25	25	363
				割合	7.4%	8.6%	5.0%	5.6%	6.1%	6.6%	4.9%	6.6%	6.0%	8.5%	5.4%	4.8%	6.2%
16	周産期に発生した病態	P00	P96	件数	4	4	4	7	9	4	2	1	4	6	10	2	57
				割合	0.8%	0.9%	0.8%	1.5%	1.6%	0.8%	0.4%	0.2%	0.8%	1.5%	2.1%	0.4%	1.0%
17	先天奇形、変形及び染色体異常	Q00	Q99	件数	4	3	5	4	4	0	3	2	2	1	3	3	34
				割合	0.8%	0.6%	1.0%	0.8%	0.7%	0.0%	0.6%	0.5%	0.4%	0.3%	0.6%	0.6%	0.6%
18	症状、徴候及び異常臨床所見・異常臨床所見で他に分類されないもの	R00	R99	件数	0	0	0	0	0	0	0	0	0	0	0	0	0
				割合	0.0%	0.0%	0.0%	0.0%	0.0%	0.0%	0.0%	0.0%	0.0%	0.0%	0.0%	0.0%	0.0%
19	損傷、中毒及びその他の外因の影響	S00	T98	件数	26	33	31	28	37	25	30	28	39	27	30	45	379
				割合	5.3%	7.1%	6.0%	5.8%	6.5%	5.3%	6.4%	6.4%	7.3%	6.8%	6.4%	8.6%	6.5%
20	傷病及び死亡の外因	V01	Y98	件数	0	0	0	0	0	0	0	0	0	0	0	0	0
				割合	0.0%	0.0%	0.0%	0.0%	0.0%	0.0%	0.0%	0.0%	0.0%	0.0%	0.0%	0.0%	0.0%
21	健康状態に影響を及ぼす要因及び保健サービスの利用	Z00	Z99	件数	0	0	0	0	0	0	0	0	0	0	0	0	0
				割合	0.0%	0.0%	0.0%	0.0%	0.0%	0.0%	0.0%	0.0%	0.0%	0.0%	0.0%	0.0%	0.0%
22	特殊目的用コード	U00	U90	件数	19	37	24	6	70	49	10	3	4	12	42	35	311
				割合	3.9%	7.9%	4.7%	1.3%	12.2%	10.4%	2.1%	0.7%	0.8%	3.0%	9.0%	6.7%	5.3%
【計】				【対象件数】	486	466	516	479	572	471	471	439	531	399	466	521	5,817
				【退院患者数】	486	466	516	479	572	471	471	439	531	399	466	521	5,817

※対象件数はDPC調査の対象件数、退院患者数は実際に退院した件数。

②②死亡件数

単位：人

年度	4月	5月	6月	7月	8月	9月	10月	11月	12月	1月	2月	3月	計
平成29年度	30	32	35	33	22	22	25	25	33	41	22	25	345
平成30年度	29	23	24	18	21	22	34	29	16	32	24	21	293
令和元年度	20	19	24	21	18	31	23	19	32	32	26	24	289
令和2年度	23	33	26	28	19	19	19	17	20	19	20	22	265
令和3年度	14	21	26	19	20	15	16	17	23	24	22	28	245

(2) 診療等の統計

①薬剤部稼働統計

a. 処方箋枚数【外来】

単位：枚

診療科	年度		平成29年度			平成30年度			令和元年度			令和2年度			令和3年度		
	処方箋枚数		院外 処方箋 発行率	処方箋枚数		院外 処方箋 発行率	処方箋枚数		院外 処方箋 発行率	処方箋枚数		院外 処方箋 発行率	処方箋枚数		院外 処方箋 発行率		
	院内	院外		院内	院外		院内	院外		院内	院外		院内	院外			
内科	5,092	29,485	85.3%	4,867	27,204	84.8%	4,923	27,083	84.6%	4,688	25,678	84.6%	3,158	22,455	87.7%		
脳神経内科	1,117	6,612	85.5%	1,064	6,771	86.4%	1,001	7,094	87.6%	988	6,536	86.9%	998	6,264	86.3%		
小児科	1,741	3,891	69.1%	1,783	3,519	66.4%	1,369	3,367	71.1%	817	1,603	66.2%	889	1,868	67.8%		
外科	967	12,211	92.7%	799	12,840	94.1%	643	9,077	93.4%	408	8,296	95.3%	333	8,602	96.3%		
整形外科	1,407	7,889	84.9%	1,203	8,681	87.8%	1,057	8,041	88.4%	971	7,569	88.6%	835	8,098	90.7%		
形成外科	927	1,131	55.0%	755	1,126	59.9%	695	994	58.9%	641	1,072	62.6%	674	1,049	60.9%		
脳神経外科	228	1,784	88.7%	258	1,805	87.5%	231	1,848	88.9%	230	1,685	88.0%	237	1,661	87.5%		
皮膚科	1,505	12,394	89.2%	1,665	13,313	88.9%	1,728	13,521	88.7%	1,816	12,065	86.9%	1,497	13,782	90.2%		
泌尿器科	1,026	9,627	90.4%	1,245	10,462	89.4%	1,263	9,125	87.8%	1,414	9,489	87.0%	953	10,647	91.8%		
産婦人科	457	6,616	93.5%	387	5,475	93.4%	358	4,272	92.3%	344	4,380	92.7%	333	5,809	94.6%		
眼科	582	6,215	91.4%	593	6,318	91.4%	527	5,985	91.9%	464	4,944	91.4%	327	4,705	93.5%		
耳鼻咽喉科	497	1,802	78.4%	415	1,376	76.8%	362	1,017	73.7%	282	682	70.7%	293	740	71.6%		
麻酔科	31	184	85.6%	44	202	82.1%	42	212	83.5%	42	189	81.8%	19	216	91.9%		
リハビリテーション科	2	1	33.3%	4	1	20.0%	2	1	33.3%	8	1	11.1%	7	5	41.7%		
緩和ケア内科										12	147	92.5%	25	171	87.2%		
救急科										117	15	11.4%	122	2	1.6%		
【合計】	15,579	99,842	86.5%	15,082	99,093	86.8%	14,201	91,637	86.6%	13,242	84,351	86.4%	10,700	86,074	88.9%		

b. 処方箋枚数【入院】

単位：枚

診療科	年度	平成29年度	平成30年度	令和元年度	令和2年度	令和3年度
内科		7,535	6,116	6,386	7,258	7,378
脳神経内科		1,746	1,361	1,109	990	702
小児科		913	982	836	337	229
外科		8,571	8,701	8,532	5,571	6,094
整形外科		6,885	7,531	6,792	5,911	5,767
形成外科		246	182	132	297	160
脳神経外科		528	627	616	503	243
皮膚科		1,405	1,439	1,207	1,616	1,869
泌尿器科		4,361	3,795	2,913	4,195	3,798
産婦人科		6,673	4,776	5,029	6,277	6,458
眼科		498	471	363	198	195
耳鼻咽喉科		16	15	26	0	0
麻酔科		1	1	0	54	0
リハビリテーション科		0	0	0	0	9
緩和ケア内科					1,087	813
救急科					28	10
【合計】		39,378	35,997	33,941	34,322	33,725

c. 処方箋枚数【合計】

単位：枚

診療科	年度	平成29年度	平成30年度	令和元年度	令和2年度	令和3年度
内科		42,112	38,187	38,392	37,624	32,991
脳神経内科		9,475	9,196	9,204	8,514	7,964
小児科		6,545	6,284	5,572	2,757	2,986
外科		21,749	22,340	18,252	14,275	15,029
整形外科		16,181	17,415	15,890	14,451	14,700
形成外科		2,304	2,063	1,821	2,010	1,883
脳神経外科		2,540	2,690	2,695	2,418	2,141
皮膚科		15,304	16,417	16,456	15,497	17,148
泌尿器科		15,014	15,502	13,301	15,098	15,398
産婦人科		13,746	10,638	9,659	11,001	12,600
眼科		7,295	7,382	6,875	5,606	5,227
耳鼻咽喉科		2,315	1,806	1,405	964	1,033
麻酔科		216	247	254	285	235
リハビリテーション科		3	5	3	9	21
緩和ケア内科					1,246	1,009
救急科					160	134
【合計】		154,799	150,172	139,779	131,915	130,499

※院外処方箋を含む

d. 院外処方箋発行率の推移

単位：％

年度	4月	5月	6月	7月	8月	9月	10月	11月	12月	1月	2月	3月	合計
平成29年度	86.6	86.9	87.6	87.8	87.4	87.0	87.4	88.1	86.7	86.6	86.9	72.1	86.5
平成30年度	86.4	87.3	87.3	86.7	86.7	87.0	87.4	86.8	86.7	87.0	85.9	86.2	86.8
令和元年度	87.2	86.8	86.3	86.4	86.7	86.7	86.5	86.0	86.5	86.7	86.4	86.7	86.6
令和2年度	85.8	86.3	86.8	85.9	85.9	86.7	87.1	86.7	86.3	86.4	86.1	87.1	86.4
令和3年度	88.5	88.2	88.9	88.2	87.7	88.9	89.9	90.5	90.6	89.1	88.9	88.0	88.9

e. 薬剤管理指導業務件数

単位：件、点

年度	項目	4月	5月	6月	7月	8月	9月	10月	11月	12月	1月	2月	3月	合計
平成29年度	対象患者数	499	488	534	506	540	513	545	538	465	507	507	524	6,166
	請求回数(325点)	529	521	554	523	597	519	586	598	506	536	534	602	6,605
	請求回数(380点)	200	211	220	220	202	206	195	191	161	158	162	194	2,320
	退院時薬剤加算(90点)	105	81	122	120	119	152	127	139	157	113	118	156	1,509
	麻薬加算(50点)	66	59	62	55	45	72	60	56	62	51	28	34	650
	稼働点数	260,675	259,745	277,730	267,125	283,745	264,235	278,980	282,240	242,860	246,960	247,130	285,110	3,196,535
平成30年度	対象患者数	498	526	569	636	595	576	592	603	523	538	540	539	6,735
	請求回数(325点)	568	522	599	681	648	596	680	700	606	636	589	598	7,423
	請求回数(380点)	209	242	265	246	215	232	214	202	209	229	215	229	2,707
	退院時薬剤加算(90点)	156	152	181	193	177	192	199	192	210	143	195	180	2,170
	麻薬加算(50点)	14	47	50	72	26	73	37	23	84	85	34	32	577
	稼働点数	278,760	277,640	314,165	335,775	309,530	302,790	322,080	322,690	299,470	310,840	292,375	299,170	3,665,285
令和元年度	対象患者数	610	618	672	686	659	585	645	588	621	578	592	575	7,429
	請求回数(325点)	676	718	702	816	693	645	732	636	686	636	657	654	8,251
	請求回数(380点)	268	216	235	251	248	229	239	221	224	249	204	226	2,810
	退院時薬剤加算(90点)	231	204	206	190	211	153	236	214	214	208	220	224	2,511
	麻薬加算(50点)	7	25	8	43	106	55	33	19	77	51	25	48	497
	稼働点数	342,680	335,040	336,390	379,830	343,755	313,165	351,610	310,890	331,180	322,590	312,095	320,990	4,000,215
令和2年度	対象患者数	561	462	541	589	537	539	576	478	497	316	361	475	5,932
	請求回数(325点)	672	491	633	610	583	579	622	555	574	333	392	537	6,581
	請求回数(380点)	232	211	265	321	255	271	272	188	205	179	171	227	2,797
	退院時薬剤加算(90点)	212	196	202	228	204	197	238	171	196	125	163	198	2,330
	麻薬加算(50点)	45	46	36	40	26	9	23	43	42	39	43	52	444
	稼働点数	327,890	259,695	326,405	342,750	306,035	309,335	328,080	269,355	284,190	189,445	209,200	281,205	3,433,585
令和3年度	対象患者数	493	461	507	471	488	445	487	505	491	436	444	481	5,709
	請求回数(325点)	507	496	567	490	517	536	571	563	580	496	512	558	6,393
	請求回数(380点)	251	223	251	233	218	188	212	235	259	192	165	175	2,602
	退院時薬剤加算(90点)	215	188	228	215	202	194	199	199	235	141	180	217	2,413
	麻薬加算(50点)	41	78	52	15	11	24	18	12	20	15	20	9	315
	稼働点数	281,555	266,760	302,775	267,890	269,595	264,300	284,945	290,785	309,070	247,600	246,300	267,830	3,299,405

f. 化学療法無菌調製件数

単位：件

年度	項目	4月	5月	6月	7月	8月	9月	10月	11月	12月	1月	2月	3月	合計
平成29年度	外来混注件数	205	197	218	188	255	194	237	232	193	198	211	230	2,558
	入院混注件数	136	163	128	122	120	93	107	109	76	83	102	101	1,340
平成30年度	外来混注件数	215	214	188	215	208	185	210	176	140	173	154	159	2,237
	入院混注件数	119	132	129	101	112	100	96	109	89	123	94	98	1,302
令和元年度	外来混注件数	182	171	153	159	164	177	200	167	157	149	131	178	1,988
	入院混注件数	119	134	137	177	122	111	131	143	117	117	104	107	1,519
令和2年度	外来混注件数	153	141	195	197	192	211	222	211	200	216	192	256	2,386
	入院混注件数	108	89	122	117	82	88	89	87	74	83	60	76	1,075
令和3年度	外来混注件数	223	219	252	230	238	227	219	216	221	221	228	277	2,771
	入院混注件数	59	58	80	78	65	60	49	62	52	79	54	80	776

②検査部稼働統計

a. 【平成29年度】

単位：件、点

診療科	区分	一般検査		血液検査		輸血検査		生化学検査		細菌検査		病理検査		生理検査		合計	
		件数	点数	件数	点数	件数	点数	件数	点数	件数	点数	件数	点数	件数	点数	件数	点数
内科	外来	12,695	324,957	31,682	647,898	559	30,560	297,654	5,134,127	946	146,063	530	516,460	5,210	2,223,090	349,276	9,023,155
	入院	2,093	59,467	8,677	208,246	495	26,895	67,320	1,055,172	1,714	260,229	354	242,640	571	536,970	81,224	2,389,619
	計	14,788	384,424	40,359	856,144	1,054	57,455	364,974	6,189,299	2,660	406,292	884	759,100	5,781	2,760,060	430,500	11,412,774
神経内科	外来	277	6,891	2,392	51,912	15	613	22,092	335,409	35	5,053	3	570	349	119,240	25,163	519,688
	入院	179	4,803	1,612	37,960	75	4,023	9,870	132,005	382	57,405	9	7,730	113	50,830	12,240	294,756
	計	456	11,694	4,004	89,872	90	4,636	31,962	467,414	417	62,458	12	8,300	462	17,070	37,403	814,444
小児科	外来	847	17,715	593	12,206	20	480	3,551	61,152	769	117,982	0	0	377	139,570	6,157	349,105
	入院	334	7,754	955	19,763	2	227	5,756	67,943	144	22,634	0	0	77	42,660	7,268	160,981
	計	1,181	25,469	1,548	31,969	22	707	9,307	129,095	913	140,616	0	0	454	182,230	13,425	510,086
外科	外来	1,550	39,180	20,670	480,850	2,287	162,323	185,474	4,066,172	552	81,532	2,744	2,055,940	3,661	1,450,960	216,938	8,336,957
	入院	588	15,710	13,058	376,888	1,116	68,096	99,399	1,223,051	1,135	166,815	1,463	1,590,650	527	251,880	117,286	3,693,090
	計	2,138	54,890	33,728	857,738	3,403	230,419	284,873	5,289,223	1,687	248,347	4,207	3,646,590	4,188	1,702,840	334,224	12,030,047
整形外科	外来	635	16,523	3,609	89,016	1,169	116,741	20,826	363,950	430	60,305	16	7,250	1,084	253,800	27,769	907,585
	入院	460	11,992	4,430	142,517	713	134,941	22,411	344,582	940	130,040	65	49,510	193	106,090	29,212	919,672
	計	1,095	28,515	8,039	231,533	1,882	251,682	43,237	708,532	1,370	190,345	81	56,760	1,277	359,890	56,981	1,827,257
形成外科	外来	119	3,057	428	8,407	106	2,544	3,785	149,588	23	3,236	352	309,000	180	50,970	4,993	526,802
	入院	13	332	63	1,628	0	0	345	5,549	24	3,404	31	34,090	9	1,170	485	46,173
	計	132	3,389	491	10,035	106	2,544	4,130	155,137	47	6,640	383	343,090	189	52,140	5,478	572,975
脳神経外科	外来	33	857	969	21,107	22	528	5,146	51,787	4	601	3	3,250	79	27,850	6,256	105,980
	入院	93	2,477	871	19,624	34	1,056	5,069	61,037	25	3,530	17	17,460	34	17,780	6,143	122,904
	計	126	3,334	1,840	40,731	56	1,584	10,215	112,824	29	4,131	20	20,710	113	45,630	12,399	228,944
皮膚科	外来	383	9,138	2,907	68,682	4	96	15,358	349,354	943	141,419	260	227,160	475	215,080	20,330	1,010,929
	入院	166	3,686	838	21,831	21	1,529	4,279	93,509	540	79,048	29	24,340	69	29,500	5,942	253,443
	計	549	12,824	3,745	90,513	25	1,625	19,637	442,863	1,483	220,467	289	251,500	544	244,580	26,272	1,264,372
泌尿器科	外来	28,676	731,016	11,506	288,869	1,023	91,564	140,523	2,249,551	912	135,613	2,210	462,620	1,521	522,130	186,371	4,431,363
	入院	723	18,564	3,661	89,580	810	92,779	27,562	329,873	710	106,964	535	571,560	102	45,870	34,103	1,201,190
	計	29,399	749,580	15,167	328,449	1,833	184,343	168,085	2,579,424	1,622	242,577	2,745	980,180	1,623	568,000	220,474	5,632,553
産婦人科	外来	1,959	49,727	16,025	513,706	2,870	160,264	93,135	2,567,465	962	134,748	7,184	1,500,860	1,357	288,800	123,492	5,215,570
	入院	742	18,393	9,188	311,308	768	87,749	31,224	433,702	896	133,683	924	1,073,670	464	304,460	44,206	2,362,965
	計	2,701	68,120	25,213	825,014	3,638	248,013	124,359	3,001,167	1,858	268,431	8,108	2,574,530	1,821	593,260	167,698	7,578,535
眼科	外来	118	3,065	597	11,246	8	192	3,146	80,938	26	3,460	2	1,720	139	18,470	4,036	119,091
	入院	3	77	6	124	0	0	75	1,367	0	0	0	0	0	0	84	1,568
	計	121	3,142	603	11,370	8	192	3,221	82,305	26	3,460	2	1,720	139	18,470	4,120	120,659
耳鼻咽喉科	外来	2	51	99	2,020	0	0	569	8,323	27	3,804	17	9,260	822	289,960	1,536	313,418
	入院	0	0	0	0	0	0	0	0	0	0	0	0	30	12,500	30	12,500
	計	2	51	99	2,020	0	0	569	8,323	27	3,804	17	9,260	852	302,460	1,566	325,918
麻酔科	外来	13	234	47	1,025	9	389	289	11,357	1	147	0	0	73	56,940	432	70,992
	入院	0	0	0	0	10	640	0	0	0	0	0	0	14	11,630	24	12,270
	計	13	234	47	1,025	19	1,029	289	11,357	1	147	0	0	87	68,570	456	82,362
リハビリテーション科	外来	0	0	0	0	0	0	0	0	0	0	0	0	0	0	0	0
	入院	0	0	0	0	0	0	0	0	0	0	0	0	0	0	0	0
	計	0	0	0	0	0	0	0	0	0	0	0	0	0	0	0	0
透析	外来	0	0	1,737	35,968	0	0	0	0	0	0	0	0	0	0	1,737	35,968
	入院	0	0	0	0	0	0	0	0	0	0	0	0	0	0	0	0
	計	0	0	1,737	35,968	0	0	0	0	0	0	0	0	0	0	1,737	35,968
人間ドック	外来	0	0	0	0	0	0	0	0	0	0	0	0	0	0	0	0
	入院	9,618	166,073	4,839	99,259	1,245	30,053	70,212	1,097,555	0	0	0	0	715	118,950	6,647	1,765,100
	計	9,618	166,073	4,839	99,259	1,245	30,053	70,212	1,097,555	0	0	0	0	715	118,950	6,647	1,765,100
その他	外来	0	0	0	0	3	245	0	0	0	0	44	6,680	0	0	47	6,925
	入院	0	0	0	0	0	0	0	0	0	0	0	0	0	0	0	0
	計	0	0	0	0	3	245	0	0	0	0	44	6,680	0	0	47	6,925
【合計】	外来	47,307	1,202,411	93,261	2,182,912	8,095	566,539	861,760	16,526,728	5,630	833,963	14,080	5,219,720	21,974	7,421,960	1,052,107	33,954,233
	入院	15,012	309,328	48,198	1,328,728	5,289	447,988	303,138	4,039,672	6,510	963,752	3,427	3,557,650	2,203	1,411,340	383,777	12,058,458
	計	62,319	1,511,739	141,459	3,511,640	13,384	1,014,527	1,164,898	20,566,400	12,140	1,797,715	17,507	8,777,370	24,177	8,833,300	1,435,884	46,012,691

単位：件、点

b. 【平成30年度】

診療科	区分	一般検査		血液検査		輸血検査		細菌検査		生化学検査		病理検査		生理検査		合計		
		件数	点数	件数	点数	件数	点数	件数	点数	件数	点数	件数	点数	件数	点数	件数	点数	
内科	外来	1,111	282,578	29,683	595,089	596	34,714	270,562	4,517,959	901	138,504	486	470,730	4,651	2,069,930	317,990	8,109,504	
	入院	1,977	53,229	7,817	1,905,27	504	26,847	60,633	905,183	1,724	260,410	262	182,990	526	509,320	73,443	2,128,506	
	計	13,088	335,807	37,500	785,616	1,100	61,561	331,195	5,423,142	2,625	398,914	748	653,720	5,177	2,579,250	391,433	10,238,010	
神経内科	外来	248	6,327	2,182	49,973	34	1,598	19,646	28,919	48	7,488	3	1,240	312	106,323	22,473	461,968	
	入院	166	4,613	1,144	28,068	31	1,787	7,812	105,729	435	64,647	6	1,810	68	32,030	9,662	238,684	
	計	414	10,940	3,326	78,041	65	3,385	27,458	394,748	483	72,135	9	3,050	380	138,353	32,135	700,652	
小児科	外来	781	16,664	700	15,090	8	216	4,005	68,725	697	103,976	0	0	369	178,950	6,560	383,621	
	入院	317	6,986	983	20,239	0	6,183	7,029	195	29,835	195	29,835	0	0	61	45,188	7,739	172,277
	計	1,098	23,650	1,683	35,329	8	216	10,188	138,754	892	133,811	0	0	430	224,138	14,299	555,898	
外科	外来	1,361	34,294	19,717	458,833	2,454	183,158	177,065	3,879,242	467	70,132	2,659	2,162,410	3,424	1,354,340	207,147	8,142,409	
	入院	631	16,315	13,051	396,968	1,154	76,632	98,880	1,166,678	1,157	165,616	1,511	1,753,590	527	268,140	116,911	3,843,939	
	計	1,992	50,609	32,768	855,801	3,608	259,790	275,945	5,045,920	1,624	235,748	4,170	3,916,000	3,951	1,622,480	324,058	11,986,348	
整形外科	外来	775	19,692	4,109	95,183	1,230	138,434	25,189	391,782	283	38,931	35	12,010	1,364	32,378	32,985	1,019,812	
	入院	351	8,788	3,678	104,229	490	146,507	21,111	275,237	694	96,444	57	44,440	243	140,910	26,624	816,555	
	計	1,126	28,480	7,787	199,412	1,720	284,941	46,300	667,019	977	135,375	92	56,450	1,607	464,690	59,609	1,836,367	
形成外科	外来	86	2,210	318	7,049	103	19,052	3,374	137,169	24	3,232	337	309,380	151	35,130	4,393	513,222	
	入院	2	51	17	331	6	262	656	7,891	7	919	25	23,780	4	1,390	717	34,624	
	計	88	2,261	335	7,380	109	19,314	4,030	145,060	31	4,151	362	333,160	155	36,520	5,110	547,846	
脳神経外科	外来	68	1,744	1,005	22,363	46	5,027	5,407	57,608	60	8,722	0	0	112	32,950	6,698	128,414	
	入院	111	2,841	1,114	26,157	32	1,184	5,540	66,664	6	902	9	10,670	34	17,510	6,846	125,928	
	計	179	4,585	2,119	48,520	78	6,211	10,947	124,272	66	9,624	9	10,670	146	50,460	13,544	254,342	
皮膚科	外来	334	8,190	2,841	68,261	20	880	15,575	356,136	961	147,534	278	254,480	471	183,190	20,480	1,018,671	
	入院	147	2,980	856	22,603	17	1,126	5,908	95,928	343	50,987	19	16,010	87	46,700	7,377	236,334	
	計	481	11,170	3,697	90,864	37	2,006	21,483	452,064	1,304	198,521	297	270,490	558	229,890	27,857	1,255,005	
泌尿器科	外来	29,467	751,100	11,890	246,561	1,083	113,089	142,813	2,258,175	774	110,671	1,873	388,820	1,565	522,910	189,465	4,391,326	
	入院	537	13,512	3,001	69,693	663	71,619	24,188	328,490	748	112,494	547	527,380	81	34,950	29,765	1,158,138	
	計	30,004	764,612	14,891	316,254	1,746	184,708	167,001	2,586,665	1,522	223,165	2,420	916,200	1,646	557,860	219,230	5,549,464	
産婦人科	外来	1,843	45,883	12,637	382,914	2,466	148,787	73,881	1,993,972	823	112,930	5,330	1,195,170	1,348	316,204	98,278	4,195,860	
	入院	686	16,319	6,847	223,519	441	51,653	25,915	356,666	710	103,864	883	1,169,960	350	231,454	35,832	2,153,435	
	計	2,529	62,202	19,484	606,433	2,907	200,440	99,746	2,350,638	1,533	216,794	6,213	2,365,130	1,698	547,658	134,110	6,349,295	
眼科	外来	124	3,222	636	11,964	7	912	3,222	78,075	23	2,879	3	2,580	143	20,020	4,218	119,652	
	入院	3	77	22	478	0	0	140	1,777	0	0	1	860	0	0	166	3,192	
	計	127	3,299	658	12,442	7	912	3,422	79,852	23	2,879	4	3,440	143	20,020	4,384	122,844	
耳鼻咽喉科	外来	6	102	61	1,256	2	54	353	7,478	59	8,020	13	5,820	517	17,420	1,011	196,930	
	入院	0	0	0	0	0	0	0	0	7	842	2	1,260	10	3,500	19	5,602	
	計	6	102	61	1,256	2	54	353	7,478	66	8,862	15	7,080	527	17,700	1,030	202,532	
麻酔科	外来	13	281	78	3,174	0	0	455	22,781	2	286	0	0	104	81,380	632	107,902	
	入院	0	0	0	0	0	0	3	367	0	0	0	0	18	12,230	21	12,597	
	計	13	281	78	3,174	0	0	458	23,148	2	286	0	0	122	93,610	653	120,499	
リハビリテーション科	外来	0	0	276	5,712	0	0	0	0	0	0	0	0	0	0	276	5,712	
	入院	0	0	0	0	0	0	0	0	0	0	0	0	0	0	0	0	
	計	0	0	276	5,712	0	0	0	0	0	0	0	0	0	0	276	5,712	
透析	外来	0	0	1,409	29,171	0	0	0	0	0	0	0	0	559	151,250	1,968	180,421	
	入院	0	0	0	0	0	0	28,342	255,534	0	0	0	0	0	0	28,342	255,534	
	計	0	0	1,409	29,171	0	0	28,342	255,534	0	0	0	0	559	151,250	30,310	435,955	
人間ドック	外来	0	0	0	0	0	0	75,553	1,165,530	0	0	642	107,960	6,243	1,668,220	82,438	2,941,714	
	入院	9,653	166,066	4,806	98,646	826	22,302	0	0	0	0	0	0	104	19,760	15,389	306,774	
	計	9,653	166,066	4,806	98,646	826	22,302	75,553	1,165,530	0	0	642	107,960	6,347	1,687,980	97,827	3,248,484	
その他	外来	0	0	0	0	0	0	0	0	0	0	0	0	0	0	0	0	
	入院	0	0	0	0	0	0	0	0	0	0	0	0	0	0	0	0	
	計	0	0	0	0	0	0	0	0	0	0	0	0	0	0	0	0	
【合計】	外来	46,217	1,172,287	87,542	1,992,593	8,049	645,921	817,090	15,223,651	5,122	753,305	11,659	4,910,600	21,333	7,218,777	997,012	31,917,134	
	入院	14,581	291,777	43,336	1,181,458	4,164	399,919	285,311	3,636,173	6,026	886,960	3,322	3,732,750	2,113	1,363,082	358,853	11,492,119	
	計	60,798	1,464,064	130,878	3,174,051	12,213	1,045,840	1,102,401	18,859,824	11,148	1,640,265	14,981	8,643,350	23,446	8,581,859	1,355,865	43,409,253	

C. 【令和元年度】

単位：件、点

診療科	区分	一般検査		血液検査		輸血検査		細菌検査		生化学検査		病理検査		生理検査		合計	
		件数	点数	件数	点数	件数	点数	件数	点数	件数	点数	件数	点数	件数	点数	件数	点数
内科	外来	11,069	282,811	29,772	602,244	689	32,734	261,461	4,359,975	921	141,640	634	703,180	4,702	2,043,240	309,248	8,165,824
	入院	2,043	54,312	7,810	181,182	766	45,281	58,911	922,737	1,587	237,287	303	231,480	486	442,980	71,906	2,115,259
	計	13,112	337,123	37,582	783,426	1,455	78,015	320,372	5,282,712	2,508	378,927	937	934,660	5,188	2,486,220	381,154	10,281,083
神経内科	外来	255	6,352	2,262	52,813	14	626	19,987	89,403	25	3,605	2	3,440	340	11,0320	22,885	475,193
	入院	132	3,322	936	22,138	52	3,164	6,193	87,493	243	35,600	2	380	56	18,740	7,614	170,837
	計	387	9,674	3,198	74,951	66	3,790	26,180	385,530	268	39,205	4	3,820	396	129,060	30,499	646,030
小児科	外来	948	19,389	717	15,482	44	1,528	3,896	70,211	755	116,180	0	0	326	159,576	6,686	382,366
	入院	460	10,590	1,204	24,990	10	590	7,005	78,767	129	20,312	0	0	41	28,350	8,849	163,599
	計	1,408	29,979	1,921	40,472	54	2,118	10,901	148,978	884	136,492	0	0	367	187,926	15,535	545,965
外科	外来	1,365	34,301	18,924	421,809	2,473	204,218	171,251	3,914,870	405	61,960	2,351	1,863,020	3,268	1,279,640	200,037	7,779,818
	入院	544	13,801	9,836	263,695	938	66,066	78,025	1,007,291	1,013	147,493	1,764	1,942,010	304	134,550	92,424	3,574,906
	計	1,909	48,102	28,760	685,504	3,411	270,284	249,276	4,922,161	1,418	209,453	4,115	3,805,030	3,572	1,414,190	292,461	11,354,724
整形外科	外来	805	21,125	4,622	112,274	1,456	176,195	28,377	425,797	382	52,852	8	7,550	1,154	257,580	36,804	1,053,373
	入院	277	7,382	3,631	102,241	476	144,315	22,660	291,144	643	130,587	43	40,130	186	102,810	27,916	818,609
	計	1,082	28,507	8,253	214,515	1,932	320,510	51,037	716,941	1,025	183,439	51	47,680	1,340	360,390	64,720	1,871,982
形成外科	外来	104	2,677	331	6,634	146	4,282	3,310	126,574	26	3,973	297	264,380	155	32,690	4,369	441,210
	入院	2	51	13	273	26	1,942	115	1,343	26	3,973	37	35,540	6	2,620	199	41,769
	計	106	2,728	344	6,907	172	6,224	3,425	127,917	52	5,316	334	299,920	161	35,310	4,568	482,979
脳神経外科	外来	67	1,709	1,019	25,216	34	918	5,400	59,531	14	2,143	0	0	136	34,840	6,670	124,357
	入院	118	2,938	1,061	26,985	33	1,778	5,398	62,812	42	6,082	8	8,730	49	23,870	6,709	133,195
	計	185	4,647	2,080	52,201	67	2,696	10,798	122,343	56	8,225	8	8,730	185	58,710	13,379	257,552
皮膚科	外来	417	10,201	2,581	61,056	23	1,131	14,183	340,452	958	151,624	318	294,330	397	140,880	18,877	999,674
	入院	188	4,424	771	23,073	19	1,412	3,886	77,966	731	107,444	20	17,600	73	30,300	5,685	262,219
	計	605	14,625	3,352	84,129	39	2,543	18,069	418,418	1,689	259,068	338	311,930	470	171,180	24,562	1,261,893
泌尿器科	外来	26,951	686,975	10,357	225,641	1,145	134,659	120,066	2,048,454	1,261	176,372	1,650	348,250	1,584	531,640	163,614	4,151,991
	入院	566	14,391	2,662	59,945	771	71,794	21,664	266,080	783	117,340	571	564,550	75	30,400	27,092	1,124,500
	計	27,517	701,366	13,619	285,586	1,916	206,453	141,730	2,314,534	2,044	293,712	2,221	912,800	1,659	562,040	190,706	5,276,491
産婦人科	外来	2,067	50,418	12,552	397,604	2,744	196,136	60,752	1,701,970	902	128,202	4,150	1,108,640	1,668	472,192	84,835	4,055,162
	入院	886	21,733	7,500	230,227	857	115,988	34,198	464,034	701	99,390	922	1,412,960	313	198,436	45,377	2,542,768
	計	2,953	72,151	20,052	627,831	3,601	312,124	94,950	2,166,004	1,603	227,592	5,072	2,521,600	1,981	670,628	130,212	6,597,930
眼科	外来	118	3,065	602	12,085	240	6,480	3,242	76,402	24	3,402	4	2,980	123	17,140	4,353	121,644
	入院	0	0	4	82	0	0	27	428	0	0	0	0	2	700	33	1,210
	計	118	3,065	606	12,167	240	6,480	3,269	76,920	24	3,402	4	2,980	125	17,840	4,386	122,854
耳鼻咽喉科	外来	0	0	40	825	4	108	200	4,780	77	9,981	11	6,110	363	121,180	695	142,984
	入院	0	0	0	0	0	0	0	0	2	221	0	0	23	8,230	25	8,451
	計	0	0	40	825	4	108	200	4,780	79	10,202	11	6,110	386	129,410	720	151,435
麻酔科	外来	18	462	74	2,690	0	0	518	27,242	10	1,650	1	860	230	167,450	851	200,354
	入院	0	0	4	88	8	656	8	418	0	0	0	0	35	20,010	55	21,172
	計	18	462	78	2,778	8	656	526	27,660	10	1,650	1	860	265	187,460	906	221,526
リハビリテーション科	外来	1	26	673	13,937	0	0	15	128	10	1,452	0	0	311	83,790	1,010	99,333
	入院	0	0	1	21	0	0	0	0	0	0	0	0	0	0	1	21
	計	1	26	674	13,958	0	0	15	128	10	1,452	0	0	311	83,790	1,011	99,354
透折	外来	0	0	828	17,128	4	108	0	0	0	0	0	0	1,284	339,130	2,116	356,366
	入院	0	0	138	2,856	4	108	27,027	265,932	0	0	0	0	27,165	268,788	0	27,165
	計	0	0	966	19,984	4	108	27,027	265,932	0	0	0	0	1,284	339,130	2,116	356,366
人間ドック	外来	9,568	163,992	4,711	96,634	784	21,168	70,757	1,087,426	0	0	0	0	756	126,520	15,074	2,448,136
	入院	9,568	163,992	4,711	96,634	784	21,168	70,757	1,087,426	0	0	0	0	756	126,520	15,074	2,448,136
	計	19,136	327,984	9,422	193,268	1,568	42,336	141,514	2,174,852	0	0	0	0	1,512	253,040	30,148	4,896,272
その他	外来	0	0	0	0	2	54	0	0	0	0	0	0	901	428,200	1,116	460,344
	入院	0	0	0	0	0	0	0	0	0	0	0	0	0	0	0	0
	計	0	0	0	0	2	54	0	0	0	0	0	0	901	428,200	1,116	460,344
【合計】	外来	44,185	1,119,511	85,954	1,967,438	9,018	759,177	763,415	14,541,939	5,770	855,036	11,083	5,157,460	210,166	7,057,568	940,441	31,458,129
	入院	14,784	296,936	40,282	1,034,430	4,737	474,154	265,117	3,526,445	5,874	901,756	3,670	4,253,380	1,660	1,045,846	336,124	11,529,247
	計	58,969	1,416,447	126,236	3,001,868	13,755	1,233,331	1,028,532	18,068,384	11,644	1,756,792	14,753	9,410,840	22,676	8,103,414	1,276,565	42,991,076

d. 【令和2年度】

単位：件、点

診療科	区分	一般検査		血液検査		輸血検査		生化学検査		細菌検査		病理検査		生理検査		合計	
		件数	点数	件数	点数	件数	点数	件数	点数	件数	点数	件数	点数	件数	点数	件数	点数
内科	外来	9,873	250,500	29,028	609,644	489	23,201	252,612	4,219,944	1,529	490,016	409	423,130	4,222	1,825,875	298,162	7,842,910
	入院	1,480	35,087	7,096	184,070	475	27,911	51,180	820,649	2,138	427,056	335	259,130	475	326,950	63,179	2,080,853
	計	11,353	285,587	36,124	793,714	964	51,112	303,792	5,040,593	3,667	917,072	744	682,260	4,697	2,152,825	361,341	9,923,763
脳神経内科	外来	226	5,634	1,975	48,240	24	1,116	17,317	247,805	116	47,149	8	7,070	146	57,840	19,812	414,854
	入院	69	1,698	773	21,233	67	4,159	4,494	59,241	257	55,850	3	1,240	32	15,160	5,695	158,581
	計	295	7,332	2,748	69,473	91	5,275	21,811	307,046	373	102,999	11	8,310	178	73,000	25,507	573,435
小児科	外来	609	13,164	540	12,068	16	432	3,085	50,274	328	102,453	0	0	218	113,670	4,796	292,061
	入院	92	2,140	342	7,382	5	482	1,720	22,422	99	22,599	1	1,720	19	9,510	2,278	66,255
	計	701	15,304	882	19,450	21	914	4,805	72,696	427	125,052	1	1,720	237	123,180	7,074	358,316
外科	外来	1,465	37,187	18,364	413,490	2,472	197,538	168,545	3,765,350	1,003	373,206	1,789	1,493,820	2,760	1,137,280	196,398	7,417,871
	入院	431	10,843	6,162	158,086	545	38,645	65,589	730,283	1,147	213,953	1,408	1,737,560	235	105,550	75,517	2,994,920
	計	1,896	48,030	24,526	571,576	3,017	236,183	234,134	4,495,633	2,150	587,159	3,197	3,231,380	2,995	1,242,830	271,915	10,412,791
整形外科	外来	755	19,008	4,754	116,643	1,142	115,394	29,011	469,629	670	178,767	5	3,300	776	186,550	37,113	1,089,291
	入院	214	5,156	3,801	11,828	358	72,225	22,418	274,388	1,101	197,250	49	47,150	176	106,030	28,117	821,007
	計	969	24,164	8,555	235,471	1,500	187,619	51,429	743,997	1,771	376,017	54	50,450	952	292,580	65,230	1,910,298
形成外科	外来	97	2,470	360	7,928	20	1,160	709	11,081	155	53,255	271	234,830	144	34,340	4,494	466,371
	入院	19	490	143	4,238	20	1,160	709	11,081	97	17,848	37	34,200	8	4,230	1,033	73,197
	計	116	2,960	503	12,166	129	9713	4,067	136,026	252	71,103	308	269,030	152	38,570	5,527	539,568
脳神経外科	外来	80	2,052	986	27,356	22	594	5,342	72,023	62	32,590	0	0	108	26,740	6,600	161,355
	入院	64	1,595	697	20,467	15	1,015	3,265	32,104	41	15,624	5	4,300	47	25,350	4,134	100,455
	計	144	3,647	1,683	47,823	37	1,609	8,607	104,127	103	48,214	5	4,300	155	52,090	10,734	261,810
皮膚科	外来	449	10,986	2,448	60,902	16	872	18,992	300,084	1,153	205,191	298	264,080	427	143,040	23,783	985,155
	入院	141	3,067	468	13,146	28	1,836	2,396	46,190	900	140,861	21	19,020	76	39,550	4,030	263,670
	計	590	14,053	2,916	74,048	44	2,708	21,388	346,274	2,053	346,052	319	283,100	503	128,590	27,813	1,248,825
泌尿器科	外来	27,263	694,752	12,071	261,402	1,845	225,198	1,332,220	2,080,304	1,879	430,655	1,500	325,720	1,360	525,990	179,138	4,544,021
	入院	586	14,474	3,167	77,964	759	67,818	25,670	311,964	1,156	229,313	501	504,890	138	68,210	31,977	1,274,633
	計	27,849	709,226	15,238	339,366	2,604	293,016	1,588,990	2,392,268	3,035	659,968	2,001	830,610	1,498	594,200	211,115	5,818,654
産婦人科	外来	2,262	54,737	14,940	560,355	3,736	345,119	74,917	1,990,516	1,480	453,866	3,542	945,040	1,310	522,796	102,187	4,872,429
	入院	715	16,980	6,692	226,805	1,061	166,945	29,853	381,693	987	215,376	958	1,531,750	507	320,248	40,773	2,859,726
	計	2,977	71,717	21,632	787,160	4,797	512,064	104,770	2,372,209	2,467	669,242	4,500	2,476,790	1,817	843,044	142,960	7,732,155
眼科	外来	67	1,736	319	6,197	0	1,722	42,327	40	222,213	1	860	68	9,240	2,217	82,603	
	入院	1	26	2	41	0	16	128	4	553	4	0	0	0	748	23	
	計	68	1,762	321	6,238	0	1,738	42,455	44	222,666	5	860	68	9,240	2,240	83,351	
耳鼻咽喉科	外来	4	69	31	642	0	0	127	3,263	67	8,599	16	7,730	229	80,200	474	100,803
	入院	0	0	0	0	0	0	0	0	10	1,277	0	0	5	1,750	15	3,027
	計	4	69	31	642	0	0	127	3,263	77	10,176	16	7,730	234	81,950	489	103,830
麻酔科	外来	7	180	68	1,680	4	448	492	20,119	459	278,400	0	0	285	123,000	1,315	423,827
	入院	0	0	19	741	0	0	19	2,252	2	1,950	0	0	68	38,830	108	43,773
	計	7	180	87	2,421	4	448	511	22,371	461	280,350	0	0	353	161,830	1,423	467,600
リハビリテーション科	外来	6	153	22	698	0	0	111	1,721	2	1,200	0	0	0	0	141	3,772
	入院	8	204	14	523	0	0	68	512	0	0	0	0	0	0	90	1,239
	計	14	357	36	1,221	0	0	179	2,233	2	1,200	0	0	0	0	231	5,011
透折	外来	2	51	1,487	30,238	0	0	0	26,638	269,927	0	0	0	0	0	1,489	30,289
	入院	0	0	135	2,737	0	0	26,638	269,927	0	0	0	0	0	0	26,773	272,664
	計	2	51	1,622	32,975	0	0	26,638	269,927	0	0	0	0	0	0	28,262	302,953
人間ドック	外来	0	0	0	0	0	0	62,525	92,2079	0	0	0	0	552	85,180	5,416	1,429,340
	入院	8,281	140,796	3,996	82,206	2,805	75,735	0	0	0	0	0	0	48	9,120	68,493	2,436,599
	計	8,281	140,796	3,996	82,206	2,805	75,735	62,525	92,2079	0	0	0	0	552	85,180	5,464	1,438,460
緩和ケア内科	外来	0	0	0	0	6	482	0	0	20	12,000	0	0	0	0	26	12,482
	入院	0	0	0	0	4	208	0	0	21	41,45	0	0	3	2,760	28	7,113
	計	0	0	0	0	10	690	0	0	41	16,145	0	0	3	2,760	54	19,595
救急科	外来	0	0	0	0	20	1,220	0	0	281	120,726	0	0	30	5,620	331	127,566
	入院	0	0	0	0	2	54	0	0	17	3,592	0	0	3	2,760	22	6,406
	計	0	0	0	0	22	1,274	0	0	298	124,318	0	0	33	8,380	353	133,972
その他	外来	0	0	0	0	6	482	0	0	20	12,000	0	0	0	0	26	12,482
	入院	0	0	0	0	0	0	0	0	0	0	0	0	0	0	1	1,990
	計	0	0	0	0	6	482	0	0	20	12,000	0	0	0	0	27	14,472
【合計】	外来	43,165	1,092,679	87,393	2,157,483	9,907	920,649	771,376	143,10,463	9,264	2,823,186	8,391	3,790,760	17,498	6,221,521	946,995	31,316,741
	入院	12,101	232,556	33,507	918,467	6,144	458,193	234,035	2,962,764	7,977	1,547,247	3,319	4,142,950	1,840	1,076,008	298,923	11,338,186
	計	55,266	1,325,235	120,900	3,075,950	16,051	1,378,842	1,005,411	17,273,227	17,241	4,370,433	11,710	7,933,710	19,339	7,297,529	1,245,918	42,654,927

e. 【令和3年度】

単位：件、点

診療科	区分	一般検査		血液検査		輸血検査		細菌検査		生化学検査		病理検査		生理検査		合計	
		件数	点数	件数	点数	件数	点数	件数	点数	件数	点数	件数	点数	件数	点数	件数	点数
内科	外来	9,158	215,025	28,492	587,490	455	20,912	254,590	4,188,166	1,614	491,268	388	408,120	3,832	1,582,370	298,529	7,493,351
	入院	1,137	25,819	7,214	190,546	638	37,994	49,200	726,646	1,915	425,897	265	179,340	404	386,440	60,773	1,972,682
	計	10,295	240,844	35,706	778,036	1,093	58,906	303,790	4,914,812	3,529	847,165	653	587,460	4,236	1,968,810	359,302	9,466,033
脳神経内科	外来	305	7,703	2,304	53,176	46	3,042	20,451	306,582	169	48,063	7	5,540	255	91,860	23,537	515,966
	入院	107	2,602	675	18,693	49	2,833	3,896	54,462	210	48,309	3	1,910	54	25,730	4,994	154,539
	計	412	10,305	2,979	71,869	95	5,875	24,347	361,044	379	96,372	10	7,450	309	117,590	28,531	670,505
小児科	外来	622	13,802	533	11,547	26	702	3,436	49,183	513	223,074	0	0	235	109,380	5,775	407,688
	入院	37	761	183	3,793	11	318	1,463	17,146	125	61,506	0	0	40	20,470	1,859	103,994
	計	659	14,563	716	15,340	37	1,020	5,309	66,329	638	284,580	0	0	275	129,850	7,634	511,682
外科	外来	1,686	42,889	20,300	537,687	2,743	218,211	180,350	3,891,698	1,051	389,433	1,986	1,791,390	3,759	1,448,110	211,875	8,319,418
	入院	268	6,622	6,282	148,663	697	49,069	57,623	597,796	878	242,999	1,570	1,986,180	334	144,330	67,652	3,175,659
	計	1,954	49,511	26,582	686,350	3,440	267,280	237,973	4,489,494	1,929	632,432	3,556	3,777,570	4,093	1,592,440	279,527	11,495,077
整形外科	外来	761	19,364	4,566	101,739	1,001	90,449	29,936	452,077	744	203,486	10	9,690	816	229,180	36,934	1,105,985
	入院	160	3,785	2,625	71,676	203	51,849	19,617	198,013	649	181,305	36	31,230	130	74,200	23,420	612,038
	計	921	23,149	7,191	173,415	1,204	142,298	48,653	650,090	1,393	384,791	96	40,920	946	303,380	60,354	1,718,043
形成外科	外来	81	2,084	271	5,635	86	7,762	3,039	109,787	96	43,356	246	223,920	137	33,400	3,956	425,944
	入院	4	102	29	595	2	54	1,503	18,729	43	12,304	25	25,150	4	1,710	1,610	58,644
	計	85	2,186	300	6,230	88	7,816	4,542	128,516	139	55,660	271	249,070	141	35,110	5,566	484,588
脳神経外科	外来	63	1,637	1,085	38,739	12	324	5,224	67,890	77	35,370	0	0	115	24,190	6,576	168,150
	入院	38	888	400	14,973	10	690	1,682	16,990	47	29,681	3	4,050	28	14,190	2,208	81,462
	計	101	2,525	1,485	53,712	22	1,014	6,906	84,880	124	65,051	3	4,050	143	38,380	8,784	249,612
皮膚科	外来	460	10,912	2,571	62,878	29	1,633	14,407	318,682	1,121	202,373	302	261,960	500	168,560	19,390	1,026,998
	入院	170	3,712	437	10,990	12	644	2,661	42,417	739	132,396	23	21,050	85	37,300	4,127	248,509
	計	630	14,624	3,008	73,868	41	2,277	17,068	361,109	1,860	334,769	325	283,010	585	205,860	23,517	1,275,507
泌尿器科	外来	29,390	749,134	13,446	319,079	2,316	271,058	149,587	2,312,046	1,854	447,479	1,842	383,840	1,885	700,760	200,320	5,183,396
	入院	487	11,862	2,785	68,145	700	67,733	23,289	258,214	1,058	231,330	559	592,080	76	36,940	28,954	1,266,304
	計	29,877	760,996	16,231	387,224	3,016	338,791	172,876	2,570,260	2,912	678,809	2,401	975,920	1,961	737,700	229,274	6,449,700
産婦人科	外来	2,525	60,580	16,013	607,883	4,168	397,351	88,330	2,375,378	1,615	487,199	3,984	1,064,070	1,395	525,972	118,030	5,518,433
	入院	686	16,701	6,379	209,600	1,155	173,623	28,607	366,773	1,328	295,797	1,033	1,920,320	505	343,680	39,693	3,326,494
	計	3,211	77,281	22,392	817,483	5,323	570,974	116,937	2,742,151	2,943	782,996	5,017	2,984,390	1,900	869,652	157,723	8,844,927
眼科	外来	68	1,764	323	6,074	2	54	1,794	59,648	45	23,412	5	3,840	71	9,630	2,308	104,422
	入院	0	0	4	82	0	0	23	537	10	6,000	0	0	0	0	37	6,619
	計	68	1,764	327	6,156	2	54	1,817	60,185	55	29,412	5	3,840	71	9,630	2,345	111,041
耳鼻咽喉科	外来	2	51	46	945	0	0	179	4,889	30	4,031	10	4,580	304	106,074	571	120,570
	入院	1	26	0	0	0	0	3	115	29	3,941	0	0	13	4,550	46	86,322
	計	3	77	46	945	0	0	182	5,004	59	7,972	10	4,580	317	110,624	617	129,202
麻酔科	外来	11	267	58	1,856	0	0	1,126	26,907	526	314,143	3	1,240	336	170,470	2,060	514,883
	入院	0	0	36	1,382	0	0	73	6,424	160	94,543	0	0	66	36,220	335	138,569
	計	11	267	94	3,238	0	0	1,199	33,331	686	408,686	3	1,240	402	206,690	2,395	653,452
リハビリテーション科	外来	4	102	12	482	0	0	47	1,011	0	0	0	0	1	130	64	1,725
	入院	0	0	6	348	0	0	56	836	1	1,350	0	0	0	0	63	2,534
	計	4	102	18	830	0	0	103	1,847	1	1,350	0	0	1	130	127	4,259
透析	外来	30	334	1,271	26,572	0	0	0	0	0	0	0	0	0	0	1,301	26,906
	入院	8	72	0	0	0	0	18,146	195,954	0	0	0	0	0	0	18,154	196,026
	計	38	406	1,271	26,572	0	0	18,146	195,954	0	0	0	0	0	0	19,455	222,932
人間ドック	外来	0	0	0	0	0	0	61,436	923,707	0	0	564	89,830	5,369	1,412,530	67,369	2,426,067
	入院	8,168	138,414	3,912	80,516	1,006	27,162	61,436	923,707	0	0	0	0	0	0	13,086	246,092
	計	8,168	138,414	3,912	80,516	1,006	27,162	61,436	923,707	0	0	564	89,830	5,369	1,412,530	80,455	2,672,159
緩和ケア内科	外来	0	0	0	0	27	1,539	0	0	48	29,550	0	0	0	0	75	31,089
	入院	0	0	0	0	6	382	0	0	45	18,667	0	0	0	0	51	19,049
	計	0	0	0	0	33	482	0	0	93	48,217	0	0	0	0	126	50,138
救急科	外来	0	0	0	0	62	4,494	0	0	162	77,987	0	0	25	7,000	249	89,481
	入院	0	0	0	0	0	0	0	0	65	30,569	0	0	0	0	65	30,569
	計	0	0	0	0	62	4,494	0	0	227	108,556	0	0	25	7,000	314	120,050
その他	外来	0	0	0	0	27	1,539	0	0	48	29,550	0	0	0	0	75	31,089
	入院	0	0	0	0	0	0	0	0	0	0	0	0	0	0	0	0
	計	0	0	0	0	27	1,539	0	0	48	29,550	0	0	0	0	75	31,089
【合計】	外来	45,166	1,125,648	91,291	2,361,782	11,000	1,019,070	813,442	15,087,651	9,713	3,049,774	9,347	4,248,020	19,035	6,619,616	998,994	33,511,561
	入院	11,271	211,366	30,967	820,002	4,489	412,512	207,842	2,501,052	7,302	1,816,594	3,517	4,761,310	1,739	1,125,760	267,127	11,648,435
	計	56,437	1,337,014	122,258	3,181,784	15,489	1,431,421	1,021,284	17,588,703	17,015	4,866,368	12,864	9,009,330	20,774	7,745,376	1,266,121	45,159,996

③放射線科部稼働統計

a. 診療科別放射線別件数

単位：件

診療科	年度	平成29年度							平成30年度						
		直接	CT	MRI	治療	RI	腫瘍アクリン	合計	直接	CT	MRI	治療	RI	腫瘍アクリン	合計
内科		8,048	2,350	459	239	61	782	11,939	6,557	2,043	534	88	81	700	10,003
神経内科		342	517	498	1	98	276	1,732	337	418	359	0	88	231	1,433
小児科		652	27	14	0	0	91	784	667	34	14	0	0	124	839
外科		9,632	5,516	478	4,515	552	1,188	21,881	9,724	5,477	477	4,515	584	1,182	21,959
整形外科		9,312	799	1,309	25	8	905	12,358	9,254	855	1,473	19	18	1,056	12,675
形成外科		209	48	45	26	0	55	383	168	54	48	32	0	52	354
脳神経外科		187	623	499	120	4	92	1,525	205	603	488	41	4	108	1,449
皮膚科		353	95	17	65	1	26	557	362	89	18	124	6	25	624
泌尿器科		3,333	2,482	555	1,510	220	470	8,570	3,313	2,293	519	1,145	235	596	8,101
産婦人科		1,952	712	796	146	3	502	4,111	1,761	842	872	216	3	684	4,378
眼科		135	6	3	12	0	7	163	138	11	2	0	0	8	159
耳鼻咽喉科		12	229	17	0	0	52	310	6	135	9	0	0	51	201
麻酔科		11	30	6	0	0	0	47	33	34	6	0	0	4	77
放射線科		62	79	69	11	11	138	370	28	72	61	26	15	135	337
リハビリテーション科		/							/						
緩和ケア内科															
救急科															
人間ドック(職員検診含)		6,057	72	343	0	0	13	6,485	6,005	69	311	0	0	18	6,403
件数合計		40,297	13,585	5,108	6,670	958	4,597	71,215	38,558	13,029	5,191	6,206	1,034	4,974	68,992

診療科	年度	令和元年度							令和2年度						
		直接	CT	MRI	治療	RI	腫瘍アクリン	合計	直接	CT	MRI	治療	RI	腫瘍アクリン	合計
内科		6,552	2,309	519	130	69	774	10,353	6,747	2,128	483	13	78	936	10,385
脳神経内科		255	377	342	0	76	259	1,309	280	283	228	0	16	141	948
小児科		742	37	14	0	0	125	918	318	35	4	0	0	28	385
外科		8,642	5,353	536	4,703	647	1,138	21,019	6,883	6,078	393	175	666	992	15,187
整形外科		9,021	778	1,388	31	7	1,076	12,301	8,152	1,176	1,377	3	11	797	11,516
形成外科		190	60	32	5	0	37	324	183	124	51	2	0	34	394
脳神経外科		198	585	467	16	0	83	1,349	127	408	383	7	2	79	1,006
皮膚科		401	119	21	109	0	19	669	340	122	23	4	0	33	522
泌尿器科		3,176	2,159	533	1,374	197	574	8,013	3,125	2,515	530	24	184	597	6,975
産婦人科		1,895	844	1,001	216	20	585	4,561	1,865	1,290	949	22	1	640	4,767
眼科		138	36	3	0	0	11	188	68	49	2	0	0	12	131
耳鼻咽喉科		6	82	11	0	0	34	133	3	63	10	0	0	28	104
麻酔科		40	42	6	0	0	5	93	18	20	6	0	0	3	47
放射線科		20	94	73	11	22	173	393	401	87	114	5,478	20	191	6,291
リハビリテーション科		/							12	0	0	0	0	4	16
緩和ケア内科									73	21	0	7	2	33	136
救急科									217	172	1	0	0	31	421
人間ドック(職員検診含)		5,908	86	289	0	3	19	6,305	5,216	69	264	0	0	13	5,562
件数合計		37,184	12,961	5,235	6,595	1,041	4,912	67,928	34,028	14,640	4,818	5,735	980	4,592	64,793

単位：件

診療科	年度	令和3年度						合計
	直接	CT	MRI	治療	RI	腫瘍マーカー		
内科	7,735	1,971	452	10	65	1,464	11,697	
脳神経内科	266	368	277	0	56	191	1,158	
小児科	341	58	8	0	0	38	445	
外科	7,350	5,714	458	164	669	1,062	15,417	
整形外科	8,060	805	1,262	3	14	780	10,924	
形成外科	122	57	34	2	0	34	249	
脳神経外科	98	343	365	4	0	149	959	
皮膚科	385	135	18	3	0	58	599	
泌尿器科	3,226	2,885	571	48	205	711	7,646	
産婦人科	1,978	1,237	1,057	19	5	582	4,878	
眼科	73	17	3	0	0	12	105	
耳鼻咽喉科	3	62	17	0	0	18	100	
麻酔科	57	41	3	0	0	0	101	
放射線科	84	385	183	5,567	40	352	6,611	
リハビリテーション科	7	0	1	0	0	5	13	
緩和ケア内科	77	12	1	7	1	96	194	
救急科	216	168	0	0	0	21	405	
人間ドック(職員検診含)	5,200	65	282	0	0	21	5,568	
件数合計	35,278	14,323	4,992	5,827	1,055	5,594	67,069	

b. 放射線治療及び核医学診断算定状況

単位：円

区分	名称	平成29年度			平成30年度			令和元年度		
		点数	件数	金額	点数	件数	金額	点数	件数	金額
放射線治療	放射線治療管理料(1門照射又は対向2門照射)	2,700点	37	999,000	2,700点	27	729,000	2,700点	45	1,215,000
	放射線治療管理料(非対向2門照射又は3門照射)	3,100点	8	248,000	3,100点	14	434,000	3,100点	11	341,000
	放射線治療管理料(4門以上、運動、原体照射)	4,000点	259	10,360,000	4,000点	251	10,040,000	4,000点	254	10,160,000
	高エネルギー放射線治療(1門照射又は対向2門照射)	840点	190	1,596,000	840点	164	1,377,600	840点	209	1,755,600
	高エネルギー放射線治療2回目(1門照射又は対向2門照射)	420点	100	420,000	420点	12	50,400	420点	83	348,600
	高エネルギー放射線治療(非対向2門照射又は3門照射)	1,320点	96	1,267,200	1,320点	167	2,204,400	1,320点	171	2,257,200
	高エネルギー放射線治療2回目(非対向2門照射又は3門照射)	660点	259	1,709,400	660点	365	2,409,000	660点	553	3,649,800
	高エネルギー放射線治療(4門以上、運動、原体照射)	1,800点	5,916	106,488,000	1,800点	5,496	98,928,000	1,800点	5,763	103,734,000
	高エネルギー放射線治療2回目(4門以上、運動、原体照射)	900点	278	2,502,000	900点	258	2,322,000	900点	242	2,178,000
	体外照射用固定器具加算	1,000点	20	200,000	1,000点	10	100,000	1,000点	14	140,000
	定位放射線治療(頭部・胸部・腹部)	63,000点	0	0	63,000点	0	0	63,000点	0	0
	全身照射	30,000点	0	0	30,000点	0	0	30,000点	0	0
	計	-	7,163	125,789,600	-	6,764	118,594,400	-	7,345	125,779,200
核医学診断	部分シンチグラム(静態)	1,300点	17	221,000	1,300点	13	169,000	1,300点	12	156,000
	部分シンチグラム(動態)	1,800点	9	162,000	1,800点	11	198,000	1,800点	8	144,000
	全身シンチグラム	2,200点	795	17,490,000	2,200点	806	17,732,000	2,200点	864	19,008,000
	甲状腺ラジオアイソトープ摂取率測定加算	100点	0	0	100点	1	1,000	100点	1	1,000
	シングルホトンエミッションコンピュータ断層撮影	1,800点	126	2,268,000	1,800点	165	2,970,000	1,800点	115	2,070,000
	核医学診断料	370点	0	0	370点	0	0	370点	0	0
	画像診断管理加算(核医学診断)	58点	0	0	58点	0	0	58点	0	0
計	-	947	20,141,000	-	996	21,070,000	-	1,000	21,379,000	

単位：円

区分	名 称	令和2年度			令和3年度		
		点数	件数	金額	点数	件数	金額
放射線治療	放射線治療管理料(1門照射又は対向2門照射)	2,700点	36	972,000	2,700点	36	972,000
	放射線治療管理料(非対向2門照射又は3門照射)	3,100点	5	155,000	3,100点	6	186,000
	放射線治療管理料(4門以上、運動、原体照射)	4,000点	244	9,760,000	4,000点	252	10,080,000
	高エネルギー放射線治療(1門照射又は対向2門照射)	840点	242	2,032,800	840点	195	1,638,000
	高エネルギー放射線治療2回目(1門照射又は対向2門照射)	420点	101	424,200	420点	76	319,200
	高エネルギー放射線治療(非対向2門照射又は3門照射)	1,320点	45	594,000	1,320点	36	475,200
	高エネルギー放射線治療2回目(非対向2門照射又は3門照射)	660点	350	2,310,000	660点	488	3,220,800
	高エネルギー放射線治療(4門以上、運動、原体照射)	1,800点	5,109	91,962,000	1,800点	5,226	94,068,000
	高エネルギー放射線治療2回目(4門以上、運動、原体照射)	900点	383	3,447,000	900点	314	2,826,000
	体外照射用固定器具加算	1,000点	12	120,000	1,000点	14	140,000
	定位放射線治療(頭部・胸部・腹部)	63,000点	0	0	63,000点	0	0
	全身照射	30,000点	0	0	30,000点	0	0
計	-	6,527	111,777,000	-	6,643	113,925,200	
核医学診断	部分シンチグラム(静態)	1,300点	8	104,000	1,300点	29	377,000
	部分シンチグラム(動態)	1,800点	11	198,000	1,800点	7	126,000
	全身シンチグラム	2,200点	891	19,602,000	2,200点	905	19,910,000
	甲状腺ラジオアイソトープ摂取率測定加算	100点	2	2,000	100点	2	2,000
	シングルホトンエミッションコンピューター断層撮影	1,800点	54	972,000	1,800点	105	1,890,000
	核医学診断料	370点	0	0	370点	0	0
	画像診断管理加算(核医学診断)	58点	0	0	58点	0	0
	計	-	966	20,878,000	-	1,048	22,305,000

④透析室稼働統計

a. 透析患者数

単位：人

診療科	区分	患者実人数							延べ血液透析患者数							月内透析回数
		内科	小児科	外科	整形外科	眼科	その他	計	内科	小児科	外科	整形外科	眼科	その他	計	
平成29年度	外来	545	0	0	0	0	0	545	6,818	0	0	0	0	0	6,818	12.5
	入院	47	0	1	3	0	12	63	747	0	7	28	0	84	866	13.7
	計	592	0	1	3	0	12	608	7,565	0	7	28	0	84	7,684	12.6
平成30年度	外来	522	0	0	0	0	0	522	6,741	0	0	0	0	0	6,741	12.9
	入院	23	0	6	0	0	5	34	227	0	28	0	0	26	281	8.3
	計	545	0	6	0	0	5	556	6,968	0	28	0	0	26	7,022	12.6
令和元年度	外来	512	0	0	0	0	0	512	6,592	0	0	0	0	0	6,592	12.9
	入院	28	0	3	10	0	7	48	301	0	17	89	0	35	442	9.2
	計	540	0	3	10	0	7	560	6,893	0	17	89	0	35	7,034	12.6
令和2年度	外来	281	0	0	0	0	0	281	6,499	0	0	0	0	0	6,499	23.1
	入院	28	0	5	7	0	7	47	249	0	14	48	0	23	334	7.1
	計	309	0	5	7	0	7	328	6,748	0	14	48	0	23	6,833	20.8
令和3年度	外来	235	0	0	0	0	0	235	5,146	0	0	0	0	0	5,146	21.9
	入院	14	0	4	11	0	8	37	114	0	12	119	0	38	283	7.6
	計	249	0	4	11	0	8	272	5,260	0	12	119	0	38	5,429	20.0

b. 年度別血液浄化療法件数

単位：人

区分	血液浄化療法件数(血液透析を除く)												備 考							
	血漿吸着	限外濾過	血漿交換	腹水濾過	二重膜血漿交	緩徐式血漿濾	直接穿刺	外来OP	腹膜指導	GCAP/LCAP	PTA	CHDF	導入	転入	臨時	出張	死亡	離脱	転院	緊急
平成29年度	0	0	0	0	0	0	11	8	0	12	2	0	18	25	6	15	10	6	25	0
平成30年度	0	0	6	0	0	0	5	2	0	1	3	0	6	11	1	10	3	1	18	0
令和元年度	0	0	3	0	2	0	9	3	0	34	1	0	7	11	1	6	8	1	14	0
令和2年度	0	0	0	6	0	0	12	12	0	10	3	0	9	20	5	3	5	2	23	0
令和3年度	1	0	1	5	0	0	0	3	0	0	4	0	12	26	3	0	1	0	36	0

⑤手術室稼働統計

a. 診療科別手術件数(手術室実施)

単位：件

診療科	平成29年度												
	4月	5月	6月	7月	8月	9月	10月	11月	12月	1月	2月	3月	合計
内科	5	2	2	0	2	0	0	3	2	2	0	0	18
神経内科	0	0	0	0	0	0	0	0	0	0	0	0	0
小児科	0	0	0	0	0	0	0	0	0	0	0	0	0
外科	68	66	68	71	76	67	84	61	69	66	70	70	836
整形外科	30	31	36	31	32	33	26	35	31	33	36	41	395
形成外科	4	6	5	9	6	6	4	5	2	10	4	8	69
脳神経外科	1	3	2	3	1	3	2	3	1	1	3	3	26
皮膚科	0	1	0	1	1	0	3	0	0	0	1	0	7
泌尿器科	28	36	37	24	37	38	36	44	22	35	36	36	409
産婦人科	77	66	61	66	89	71	79	74	60	68	68	77	856
眼科	19	17	22	21	17	17	18	18	6	17	12	18	202
耳鼻咽喉科	0	0	0	0	0	0	0	0	0	0	0	0	0
麻酔科	0	0	0	0	0	0	0	0	0	0	0	0	0
緩和ケア内科													
救急科													
合計	232	228	233	226	261	235	252	243	193	232	230	253	2,818

診療科	平成30年度												
	4月	5月	6月	7月	8月	9月	10月	11月	12月	1月	2月	3月	合計
内科	0	0	0	0	0	0	1	0	2	3	0	0	6
神経内科	0	0	0	0	0	0	0	0	0	0	0	0	0
小児科	0	0	0	0	0	0	0	0	0	0	0	0	0
外科	72	75	70	81	74	71	86	77	68	59	60	56	849
整形外科	35	33	31	42	42	28	29	27	23	40	37	35	402
形成外科	6	3	3	8	12	5	9	2	3	2	6	0	59
脳神経外科	2	0	1	0	3	2	2	4	3	1	2	2	22
皮膚科	0	1	0	1	0	0	0	0	0	2	1	0	5
泌尿器科	28	37	35	38	42	38	39	35	37	30	31	29	419
産婦人科	61	58	70	75	69	69	66	62	65	66	67	61	789
眼科	15	18	15	20	5	7	6	9	0	9	16	19	139
耳鼻咽喉科	0	0	0	0	0	0	0	0	0	0	0	0	0
麻酔科	0	0	0	0	0	0	0	0	0	0	0	0	0
緩和ケア内科													
救急科													
合計	219	225	225	265	247	220	238	216	201	212	220	202	2,690

診療科	令和元年度												
	4月	5月	6月	7月	8月	9月	10月	11月	12月	1月	2月	3月	合計
内科	2	0	2	0	1	0	1	0	0	2	0	0	8
神経内科	0	0	0	0	0	0	0	0	0	0	0	0	0
小児科	0	1	0	0	0	0	0	0	0	0	0	0	1
外科	69	68	56	84	74	74	73	77	66	61	51	40	793
整形外科	35	34	33	39	44	33	34	40	30	38	44	8	412
形成外科	1	2	9	8	7	2	4	4	6	2	4	2	51
脳神経外科	4	0	2	1	3	1	3	3	0	1	2	1	21
皮膚科	0	2	3	3	0	0	0	0	0	0	0	0	8
泌尿器科	31	39	43	38	43	32	44	42	35	33	31	13	424
産婦人科	75	74	77	66	76	67	85	74	71	84	74	70	893
眼科	16	12	20	28	14	15	14	16	11	14	9	9	178
耳鼻咽喉科	0	0	0	0	0	0	0	0	0	0	0	0	0
麻酔科	0	0	0	0	0	0	0	0	0	0	0	0	0
緩和ケア内科												0	0
救急科													
合計	233	232	245	267	262	224	258	256	219	235	215	143	2,789

単位：件

診療科	令和2年度												
	4月	5月	6月	7月	8月	9月	10月	11月	12月	1月	2月	3月	合計
内科	5	2	4	0	3	3	10	3	2	3	1	0	36
脳神経内科	0	0	0	0	0	0	0	0	0	0	0	0	0
小児科	0	0	0	0	0	0	0	0	0	0	0	0	0
外科	64	37	78	81	69	69	66	52	67	48	58	65	754
整形外科	33	26	36	40	35	26	36	35	38	8	26	35	374
形成外科	3	6	7	1	10	4	8	10	9	2	4	4	68
脳神経外科	2	0	2	0	0	1	2	2	3	0	1	0	13
皮膚科	0	0	0	0	0	0	0	0	0	0	0	1	1
泌尿器科	37	27	33	36	38	35	45	33	41	18	15	39	397
産婦人科	106	53	79	89	63	74	86	58	78	49	54	83	872
眼科	8	3	12	12	8	6	14	11	14	2	0	10	100
耳鼻咽喉科	0	0	0	0	0	0	0	0	0	0	0	0	0
麻酔科	0	0	0	0	0	0	0	0	0	0	0	0	0
緩和ケア内科	0	0	0	0	0	0	0	0	0	0	0	0	0
救急科	0	0	0	0	0	0	0	0	0	0	0	0	0
合計	258	154	251	259	226	218	267	204	252	130	159	237	2,615

診療科	令和3年度												
	4月	5月	6月	7月	8月	9月	10月	11月	12月	1月	2月	3月	合計
内科	2	0	0	0	0	0	0	1	0	0	0	0	3
脳神経内科	0	0	0	0	0	0	0	0	0	0	0	0	0
小児科	0	0	0	0	0	0	0	0	0	0	0	0	0
外科	75	75	73	55	69	69	96	80	82	74	68	65	881
整形外科	37	27	24	44	41	41	22	36	44	35	32	33	416
形成外科	2	3	3	5	5	5	3	4	4	2	3	7	46
脳神経外科	0	2	1	0	1	1	2	0	0	0	0	0	7
皮膚科	0	0	0	0	0	0	0	0	0	0	0	0	0
泌尿器科	44	29	40	33	37	37	35	31	29	40	38	47	440
産婦人科	93	77	83	94	91	91	73	86	86	78	75	89	1,016
眼科	7	6	12	4	11	11	8	12	7	7	7	8	100
耳鼻咽喉科	0	0	0	0	0	0	0	0	0	0	0	0	0
麻酔科	0	0	0	0	0	0	0	0	0	0	0	0	0
緩和ケア内科	0	0	0	0	0	0	0	0	0	0	0	0	0
救急科	0	0	0	0	0	0	0	0	0	0	0	0	0
合計	260	219	236	235	255	255	239	250	252	236	223	249	2,909

b. 診療科別麻酔件数（全身麻酔、全身麻酔＋硬膜外麻酔）

単位：件

診療科	平成29年度		平成30年度		令和元年度		令和2年度		令和3年度	
	全麻	全＋硬	全麻	全＋硬	全麻	全＋硬	全麻	全＋硬	全麻	全＋硬
内科	0	0	0	0	0	0	1	0	0	0
脳神経内科	0	0	0	0	0	0	0	0	0	0
小児科	0	0	0	0	0	0	0	0	0	0
外科	331	354	366	338	418	269	387	218	439	285
整形外科	248	43	279	56	284	52	251	20	268	13
形成外科	79	0	70	1	69	0	67	0	55	0
脳神経外科	9	0	6	0	8	0	6	0	1	0
皮膚科	0	0	0	0	0	0	0	0	0	0
泌尿器科	106	109	113	89	116	94	91	87	125	86
産婦人科	70	403	159	292	502	1	464	3	432	46
眼科	2	0	5	0	2	0	1	0	1	0
耳鼻咽喉科	0	0	0	0	0	0	0	0	0	0
緩和ケア内科					0	0	0	0	0	0
救急科							0	0	0	0
合計	845	909	998	776	1,399	416	1,268	328	1,321	430

⑥内視鏡センター稼働統計

単位：件

内容	平成29年度			平成30年度			令和元年度			令和2年度			令和3年度		
	外来	入院	計	外来	入院	計	外来	入院	計	外来	入院	計	外来	入院	計
腹部エコー	26	9	35	22	1	23	25	2	27	6	1	7	0	0	0
血管エコー	0	0	0	0	0	0	1	0	1	0	0	0	0	0	0
食道・胃十二指腸内視鏡	3,233	318	3,551	3,014	222	3,236	2,866	301	3,167	2,196	207	2,403	2,237	179	2,416
胃粘膜切除	0	1	1	5	6	11	8	5	13	5	0	5	5	0	5
胃ポリープ切除	/			/			0	7	7	0	3	3	0	1	1
胃粘膜下層剥離術	0	31	31	0	31	31	0	27	27	0	19	19	0	26	26
食道静脈瘤硬化療法	0	5	5	0	3	3	0	7	7	0	3	3	0	4	4
食道静脈瘤結紮術	1	8	9	0	3	3	0	6	6	0	10	10	0	4	4
食道拡張術	1	0	1	1	0	1	3	2	5	1	5	6	1	3	4
食道ステント挿入	0	4	4	0	3	3	0	1	1	0	1	1	0	1	1
ショート大腸鏡	63	20	83	73	20	93	81	29	110	43	22	65	41	25	66
ロング大腸鏡	815	100	915	789	89	878	779	103	882	599	61	660	652	87	739
大腸ポリペクトミー	129	6	135	125	9	134	65	9	74	53	2	55	125	3	128
大腸粘膜切除	370	46	416	447	39	486	536	46	582	336	47	383	353	28	381
気管支鏡	10	58	68	10	50	60	8	38	46	11	48	59	11	43	54
PEG (内視鏡的胃ろう増設)	0	16	16	0	18	18	0	10	10	2	10	12	0	9	9
ERCP (内視鏡的逆行性膵胆管造影)	0	83	83	1	69	70	2	108	110	0	80	80	1	73	74
経皮的胆道鏡	0	2	2	0	1	1	1	0	1	0	0	0	0	2	2
内視鏡的イレウスチューブ挿入	1	5	6	0	8	8	0	5	5	1	4	5	0	3	3
内視鏡的異物摘出術 (上部)	5	2	7	2	1	3	15	13	28	3	1	4	5	1	6
内視鏡的異物摘出術 (下部)	0	0	0	0	0	0	5	3	8	1	1	2	1	0	1
緊急内視鏡止血術 (上部)	7	20	27	5	21	26	17	14	31	1	12	13	5	6	11
緊急内視鏡止血術 (下部)	2	6	8	2	4	6	5	3	8	3	7	10	0	3	3
P T C D挿入	1	29	30	1	14	15	0	15	15	1	15	16	0	7	7
P T C D入替	2	3	5	0	1	1	1	3	4	0	5	5	0	1	1
経皮的胆管ステント挿入	0	5	5	0	3	3	0	4	4	0	6	6	0	1	1
腹部アンギオ	0	10	10	0	9	9	0	2	2	0	0	0	0	4	4
下肢アンギオ	0	4	4	0	0	0	0	4	4	0	3	3	0	0	0
心臓カテーテル	1	97	98	0	89	89	1	69	70	0	57	57	1	58	59
脳血管造影	0	2	2	1	3	4	0	0	0	0	0	0	0	2	2
その他	0	2	2	18	39	57	5	27	32	1	35	36	16	44	60
【 合 計 】	4,667	892	5,559	4,516	756	5,272	4,424	863	5,287	3,263	665	3,928	3,454	618	4,072

⑦栄養課稼働統計

a. 食数

単位：食

年度 病棟	平成29年度			平成30年度			令和元年度			令和2年度			令和3年度		
	常食	特食	計	常食	特食	計	常食	特食	計	常食	特食	計	常食	特食	計
1－4病棟	19,651	9,843	29,494	17,357	7,703	25,060	18,748	7,891	26,639	15,392	6,625	22,017	13,047	2,817	15,864
地域包括ケア病棟	14,977	11,713	26,690	14,653	11,074	25,727	32,712	11,395	44,107	12,799	8,775	21,574	6,093	4,367	10,460
1－6病棟	15,853	7,921	23,774	13,454	5,341	18,795	23,835	2,379	26,214	18,620	2,436	21,056	21,012	2,469	23,481
2－3病棟	15,000	941	15,941	12,248	908	13,156	14,127	909	15,036	12,444	1,539	13,983	13,699	1,054	14,753
2－4病棟	17,737	4,006	21,743	17,062	2,551	19,613	0	0	0	/			/		
2－5病棟	0	0	0	0	0	0	0	0	0	0	0	0	0	0	0
緩和ケア病棟	10,393	81	10,474	8,296	11	8,307	7,267	362	7,629	8,135	44	8,179	6,593	129	6,722
3－4病棟	19,328	17,639	36,967	19,675	17,151	36,826	20,414	16,623	37,037	20,291	14,927	35,218	24,202	12,907	37,109
3－5病棟	16,821	6,289	23,110	16,513	4,739	21,252	16,564	4,316	20,880	13,805	5,336	19,141	17,884	7,690	25,574
3－6病棟	21,286	7,846	29,132	18,710	6,560	25,270	22,423	7,912	30,335	21,671	9,319	30,990	20,540	9,149	29,689
合計	151,046	66,279	217,325	137,968	56,038	194,006	156,090	51,787	207,877	123,157	49,001	172,158	123,070	40,582	163,652

b. 栄養指導件数

単位：件

年度 診療科	平成29年度			平成30年度			令和元年度			令和2年度			令和3年度		
	外来	入院	計	外来	入院	計	外来	入院	計	外来	入院	計	外来	入院	計
内科	285	78	363	157	59	216	340	107	447	136	222	358	53	247	300
脳神経内科	5	4	9	0	2	2	2	1	3	1	0	1	5	1	6
小児科	5	5	10	2	1	3	0	0	0	0	2	2	1	11	12
外科	9	171	180	27	149	176	55	286	341	341	219	560	437	353	790
整形外科	4	51	55	6	60	66	33	54	87	26	10	36	47	9	56
形成外科	0	2	2	0	3	3	0	2	2	0	0	0	0	0	0
脳神経外科	0	2	2	1	0	1	0	0	0	1	0	1	11	0	11
皮膚科	17	11	28	14	17	31	31	12	43	8	39	47	9	51	60
泌尿器科	3	10	13	4	14	18	20	20	40	19	7	26	6	20	26
産婦人科	53	13	66	84	10	94	62	40	102	33	103	136	44	203	247
眼科	0	0	0	0	0	0	2	0	2	1	3	4	0	3	3
耳鼻咽喉科	0	0	0	0	0	0	0	0	0	0	0	0	0	0	0
麻酔科	0	0	0	0	0	0	0	0	0	0	0	0	0	1	1
リハビリテーション科	0	0	0	0	0	0	0	0	0	0	0	0	0	0	0
緩和ケア内科	/			/			/			11	4	15	17	0	17
救急科	/			/			/			1	0	1	0	0	0
合計	381	347	728	295	315	610	545	522	1,067	578	609	1,187	630	899	1,529

⑧リハビリテーション科稼働統計

a. 【平成29年度】

単位：件、円

項目		点数	外 来		入 院		合 計	
がん患者リハビリテーション料		205点	-	-	2,144	4,395,200	2,144	4,395,200
脳血管疾患 リハビリテーション料(I)	通常	245点	1,008	2,469,600	15,634	38,303,300	16,642	40,772,900
	要介・外来	147点	0	0	-	-	0	0
	要介・不適合	118点	60	70,800	0	0	60	70,800
	要介・入院	147点	-	-	0	0	0	0
	リ減	221点	0	0	37	81,770	37	81,770
	要介・入・リ減	132点	-	-	0	0	0	0
	要介・外・リ減	132点	0	0	-	-	0	0
	要介・不適・リ減	106点	18	19,080	0	0	18	19,080
廃用症候群 リハビリテーション料(I)	通常	180点	0	0	10,610	19,098,000	10,610	19,098,000
	要介・外来	108点	0	0	-	-	0	0
	要介・不適合	86点	0	0	0	0	0	0
	要介・入院	108点	-	-	0	0	0	0
	リ減	162点	0	0	81	131,220	81	131,220
	要介・入・リ減	97点	-	-	0	0	0	0
	要介・外・リ減	97点	0	0	-	-	0	0
	要介・不適・リ減	78点	0	0	0	0	0	0
運動器 リハビリテーション料(I)	通常	185点	8,429	15,593,650	24,297	44,949,450	32,726	60,543,100
	要介・外来	111点	0	0	-	-	0	0
	要介・不適合	89点	67	59,630	-	-	67	59,630
	要介・入院	111点	-	-	0	0	0	0
	リ減	167点	7	11,690	0	0	7	11,690
	要介・入・リ減	100点	-	-	0	0	0	0
	要介・外・リ減	100点	0	0	-	-	0	0
	要介・不適・リ減	80点	28	22,400	0	0	28	22,400
呼吸器リハビリテーション料(I)	175点	0	0	1,204	2,107,000	1,204	2,107,000	
外来リハビリテーション診療料2	109点	0	0	-	-	0	0	
リハビリテーション総合計画評価料1	300点	1,120	3,360,000	1,329	3,987,000	2,449	7,347,000	
早期リハビリテーション加算	30点	-	-	23,200	6,960,000	23,200	6,960,000	
初期加算	45点	-	-	10,694	4,812,300	10,694	4,812,300	
退院時リハビリテーション指導料	300点	-	-	582	1,746,000	582	1,746,000	
目標設定等支援・管理料(初回)	250点	7	17,500	223	557,500	230	575,000	
目標設定等支援・管理料(2回目)	100点	11	11,000	19	19,000	30	30,000	
合 計		10,755	21,635,350	90,054	127,147,740	100,809	148,783,090	

## b. 【平成 30 年度】

単位：件、円

項 目		点数	外 来		入 院		合 計	
がん患者リハビリテーション料		205点	—	—	3,089	6,332,450	3,089	6,332,450
脳血管疾患 リハビリテーション料(Ⅰ)	通常	245点	795	1,947,750	15,155	37,129,750	15,950	39,077,500
	要介・外来	147点	0	0	—	—	0	0
	要介・不適合	118点	136	160,480	0	0	136	160,480
	要介・入院	147点	—	—	8	11,760	8	11,760
	り減	221点	0	0	46	101,660	46	101,660
	要介・入・り減	132点	—	—	6	7,920	6	7,920
	要介・外・り減	132点	0	0	—	—	0	0
	要介・不適・り減	106点	41	43,460	0	0	41	43,460
廃用症候群 リハビリテーション料(Ⅰ)	通常	180点	0	0	6,481	11,665,800	6,481	11,665,800
	要介・外来	108点	0	0	—	—	0	0
	要介・不適合	86点	0	0	0	0	0	0
	要介・入院	108点	—	—	0	0	0	0
	り減	162点	3	4,860	115	186,300	118	191,160
	要介・入・り減	97点	—	—	0	0	0	0
	要介・外・り減	97点	0	0	—	—	0	0
	要介・不適・り減	78点	0	0	0	0	0	0
運動器 リハビリテーション料(Ⅰ)	通常	185点	11,168	20,660,800	24,637	45,578,450	35,805	66,239,250
	要介・外来	111点	0	0	—	—	0	0
	要介・不適合	89点	73	64,970	—	—	73	64,970
	要介・入院	111点	—	—	16	17,760	16	17,760
	り減	167点	11	18,370	73	121,910	84	140,280
	要介・入・り減	100点	—	—	0	0	0	0
	要介・外・り減	100点	0	0	—	—	0	0
	要介・不適・り減	80点	81	64,800	0	0	81	64,800
呼吸器リハビリテーション料(Ⅰ)		175点	0	0	550	962,500	550	962,500
外来リハビリテーション診療料 2		109点	0	0	—	—	0	0
リハビリテーション総合計画評価料 1		300点	1,286	3,858,000	1,426	4,278,000	2,712	8,136,000
早期リハビリテーション加算		30点	—	—	24,229	7,268,700	24,229	7,268,700
初期加算		45点	—	—	9,471	4,261,950	9,471	4,261,950
退院時リハビリテーション指導料		300点	—	—	523	1,569,000	523	1,569,000
リハビリテーション計画提供料 1		275点	3	8,250	5	13,750	8	22,000
リハビリテーション計画提供料 2		100点	0	0	0	0	0	0
目標設定等支援・管理料(初回)		250点	13	32,500	190	475,000	203	507,500
目標設定等支援・管理料(2回目)		100点	12	12,000	38	38,000	50	50,000
リハビリテーション総合計画評価 2		240点	205	492,000	99	237,600	304	729,600
合 計			13,827	27,368,240	86,157	120,258,260	99,984	147,626,500

## c. 【令和元年度】

単位：件、円

項 目		点数	外 来		入 院		合 計	
がん患者リハビリテーション料		205点	—	—	1,926	3,948,300	1,926	3,948,300
脳血管疾患 リハビリテーション料(I)	通常	245点	947	2,320,150	12,795	31,347,750	13,742	33,667,900
	要介・外来	147点	0	0	—	—	0	0
	要介・不適合	118点	3	3,540	0	0	3	3,540
	要介・入院	147点	—	—	0	0	0	0
	リ減	221点	0	0	266	587,860	266	587,860
	要介・入・リ減	132点	—	—	0	0	0	0
	要介・外・リ減	132点	0	0	—	—	0	0
	要介・不適・リ減	106点	0	0	0	0	0	0
廃用症候群 リハビリテーション料(I)	通常	180点	82	147,600	7,997	14,394,600	8,079	14,542,200
	要介・外来	108点	0	0	—	—	0	0
	要介・不適合	86点	0	0	0	0	0	0
	要介・入院	108点	—	—	7	7,560	7	7,560
	リ減	162点	0	0	77	124,740	77	124,740
	要介・入・リ減	97点	—	—	0	0	0	0
	要介・外・リ減	97点	0	0	—	—	0	0
	要介・不適・リ減	78点	0	0	0	0	0	0
運動器 リハビリテーション料(I)	通常	185点	10,154	18,784,900	26,655	49,311,750	36,809	68,096,650
	要介・外来	111点	0	0	—	—	0	0
	要介・不適合	89点	0	0	—	—	0	0
	要介・入院	111点	—	—	0	0	0	0
	リ減	167点	15	25,050	432	721,440	447	746,490
	要介・入・リ減	100点	—	—	0	0	0	0
	要介・外・リ減	100点	0	0	—	—	0	0
	要介・不適・リ減	80点	0	0	0	0	0	0
呼吸器リハビリテーション料(I)	175点	0	0	381	666,750	381	666,750	
外来リハビリテーション診療料2	109点	0	0	—	—	0	0	
リハビリテーション総合計画評価料1	300点	839	2,517,000	955	2,865,000	1,794	5,382,000	
早期リハビリテーション加算	30点	—	—	23,758	7,127,400	23,758	7,127,400	
初期加算	45点	—	—	11,532	5,189,400	11,532	5,189,400	
退院時リハビリテーション指導料	300点	—	—	549	1,647,000	549	1,647,000	
リハビリテーション計画提供料1	275点	0	0	9	24,750	9	24,750	
リハビリテーション計画提供料2	100点	0	0	0	0	0	0	
目標設定等支援・管理料(初回)	250点	5	12,500	61	152,500	66	165,000	
目標設定等支援・管理料(2回目)	100点	1	1,000	18	18,000	19	19,000	
リハビリテーション総合計画評価2	240点	21	50,400	50	120,000	71	170,400	
合 計			12,067	23,862,140	87,468	118,254,800	99,535	142,116,940

## d. 【令和2年度】

単位：件、円

項目		点数	外 来		入 院		合 計	
がん患者リハビリテーション料		205点	—	—	1,641	3,364,050	1,641	3,364,050
脳血管疾患 リハビリテーション料(Ⅰ)	通常	245点	424	1,038,800	10,832	26,538,400	11,256	27,577,200
	要介・外来	147点	0	0	—	—	0	0
	要介・不適合	118点	0	0	0	0	0	0
	要介・入院	147点	—	—	0	0	0	0
	リ減	221点	20	44,200	46	101,660	66	145,860
	要介・入・リ減	132点	—	—	0	0	0	0
	要介・外・リ減	132点	0	0	—	—	0	0
	要介・不適・リ減	106点	0	0	0	0	0	0
廃用症候群 リハビリテーション料(Ⅰ)	通常	180点	0	0	6,920	12,456,000	6,920	12,456,000
	要介・外来	108点	0	0	—	—	0	0
	要介・不適合	86点	0	0	0	0	0	0
	要介・入院	108点	—	—	0	0	0	0
	リ減	162点	0	0	166	268,920	166	268,920
	要介・入・リ減	97点	—	—	0	0	0	0
	要介・外・リ減	97点	0	0	—	—	0	0
	要介・不適・リ減	78点	0	0	0	0	0	0
運動器 リハビリテーション料(Ⅰ)	通常	185点	8,852	16,376,200	22,797	42,174,450	31,649	58,550,650
	要介・外来	111点	0	0	—	—	0	0
	要介・不適合	89点	0	0	—	—	0	0
	要介・入院	111点	—	—	13	14,430	13	14,430
	リ減	167点	0	0	299	499,330	299	499,330
	要介・入・リ減	100点	—	—	0	0	0	0
	要介・外・リ減	100点	0	0	—	—	0	0
	要介・不適・リ減	80点	0	0	0	0	0	0
呼吸器リハビリテーション料(Ⅰ)		175点	0	0	1,467	2,567,250	1,467	2,567,250
外来リハビリテーション診療料2		109点	0	0	—	—	0	0
リハビリテーション総合計画評価料1		300点	848	2,544,000	1,140	3,420,000	1,988	5,964,000
早期リハビリテーション加算		30点	—	—	23,061	6,918,300	23,061	6,918,300
初期加算		45点	—	—	10,648	4,791,600	10,648	4,791,600
退院時リハビリテーション指導料		300点	—	—	532	1,596,000	532	1,596,000
リハビリテーション計画提供料1		275点	0	0	4	11,000	4	11,000
リハビリテーション計画提供料2		100点	0	0	1	1,000	1	1,000
目標設定等支援・管理料(初回)		250点	2	5,000	162	405,000	164	410,000
目標設定等支援・管理料(2回目)		100点	2	2,000	25	25,000	27	27,000
リハビリテーション総合計画評価2		240点	21	50,400	93	223,200	114	273,600
合 計			10,169	20,060,600	79,847	105,375,590	90,016	125,436,190

e. 【令和3年度】

単位：件、円

項目		点数	外 来		入 院		合 計	
がん患者リハビリテーション料		205点	-	-	2,542	5,211,100	2,542	5,211,100
脳血管疾患 リハビリテーション料(I)	通常	245点	310	759,500	7,004	17,159,800	7,314	17,919,300
	要介・外来	147点	0	0	-	-	0	0
	要介・不適合	118点	0	0	0	0	0	0
	要介・入院	147点	-	-	0	0	0	0
	リ減	221点	0	0	77	170,170	77	170,170
	要介・入・リ減	132点	-	-	0	0	0	0
	要介・外・リ減	132点	0	0	-	-	0	0
	要介・不適・リ減	106点	0	0	0	0	0	0
廃用症候群 リハビリテーション料(I)	通常	180点	0	0	5,004	9,007,200	5,004	9,007,200
	要介・外来	108点	0	0	-	-	0	0
	要介・不適合	86点	0	0	0	0	0	0
	要介・入院	108点	-	-	0	0	0	0
	リ減	162点	0	0	119	192,780	119	192,780
	要介・入・リ減	97点	-	-	14	13,580	14	13,580
	要介・外・リ減	97点	0	0	-	-	0	0
	要介・不適・リ減	78点	0	0	0	0	0	0
運動器 リハビリテーション料(I)	通常	185点	8,173	15,120,050	20,200	37,370,000	28,373	52,490,050
	要介・外来	111点	0	0	-	-	0	0
	要介・不適合	89点	0	0	-	-	0	0
	要介・入院	111点	-	-	0	0	0	0
	リ減	167点	30	50,100	88	146,960	118	197,060
	要介・入・リ減	100点	-	-	0	0	0	0
	要介・外・リ減	100点	0	0	-	-	0	0
	要介・不適・リ減	80点	0	0	0	0	0	0
呼吸器リハビリテーション料(I)		175点	0	0	2,217	3,879,750	2,217	3,879,750
外来リハビリテーション診療料2		109点	15	16,350	-	-	15	16,350
リハビリテーション総合計画評価料1		300点	787	2,361,000	1,325	3,975,000	2,112	6,336,000
早期リハビリテーション加算		30点	-	-	22,871	6,861,300	22,871	6,861,300
初期加算		45点	-	-	11,236	5,056,200	11,236	5,056,200
退院時リハビリテーション指導料		300点	-	-	778	2,334,000	778	2,334,000
リハビリテーション計画提供料1		275点	0	0	2	5,500	2	5,500
リハビリテーション計画提供料2		100点	0	0	0	0	0	0
目標設定等支援・管理料(初回)		250点	0	0	157	392,500	157	392,500
目標設定等支援・管理料(2回目)		100点	0	0	36	36,000	36	36,000
リハビリテーション総合計画評価2		240点	6	14,400	42	100,800	48	115,200
合 計			9,321	18,321,400	73,712	91,912,640	83,033	110,234,040

(3) 看護部等稼働統計

①看護師配置状況(令和3年4月1日現在)

単位:人

所属	病床数 (診察室数)	看護師 基本配置	看護職員数	内 訳				
				看護師	看護師嘱託	看護助手	看護助手嘱託	
病棟	1-4	43床	40	39	37		1	1
	地域包括ケア	46床	30	24	21		1	2
	1-6	50床	45	39	35	1		2
	2-3	36床	35	34	32		2	
	2-5	54床	休床中	—	—	—	—	—
	緩和ケア	20床	25	22	21		1	
	3-4	51床	45	39	37		1	1
	3-5	50床	45	37	35		1	1
	3-6	50床	45	38	35	1		1
感染症	42床	—	—	—	—	—	—	
小計	442床	310	272	253	2	9	8	
外来	外来		1	6	5	1		1
	内科	5室	8	4	3	1		
	脳神経内科	1室	1	0				
	小児科	1室	1	0				
	外科	3室	4	1			1	
	整形外科	4室	5	1			1	
	形成外科	1室	1	2			2	
	脳神経外科	1室	1	1				
	皮膚科	2室	2	1			1	
	泌尿器科	2室	2	1	1			
	産婦人科	3室	4	0				
	眼科	5室	1	0				
	耳鼻咽喉科	1室	1	1			1	
	麻酔科	1室	1	0				
	外来処置室	11床	3	5	3	2		
小計	41室	36	23	12	10	1	0	
その他	内視鏡センター		5	7	6	1		
	採血室							
	放射線科		2	2	2			
	保健相談室							
	人間ドック		3	1		1		
	小計		10	10	8	2	0	0
	手術室	6室	19	25	23	2		
	人工透析室	32床	12	6	5	1		
	地域医療連携課							
	患者支援センター		2	8	8			
医療安全推進室		3	4	4				
看護部		4	5	4		1		
小計		40	48	44	3	1	0	
合計			396	353	317	17	11	8

②採用・退職状況

<施設別採用人数>

※( )内は応募人数

単位:人

採用月日	施設	赤十字施設卒業				他校卒業			合計				
		当院看護専門学校		その他赤十字施設		小計	新卒	既卒		小計			
		新卒	既卒	新卒	既卒								
4月1日				2	1	3	(4)	13	5	18	(20)	21	(24)
6月1日						0	(0)		1	1	(0)	1	(0)
合計		0	0	2	1	3	(4)	13	6	19	(20)	22	(24)

<退職状況>

単位:人

年齢	理由	家庭の事情				健康上の理由		不適応	他の医療・福祉等施設へ			進学 留学	その他 (理由)	計
		結婚	出産育児	介護	その他	身体的	精神的		赤十字	(再)異動	赤十字以外			
24歳以下								1						1
25~29歳		4	1	1			1		2		4	2	2	17
30~39歳			1		2									3
40~49歳				1	1	1					2			5
50歳以上														0
計		4	2	2	3	1	1	1	2	0	6	2	2	26

### ③看護部各委員会・病棟の活動状況報告会

#### a. 看護部各委員会の活動状況報告会

※各部署での報告書の閲覧にて実施

No.	テ ー マ	委員会等
1	学研 e - ラーニングを活用した研修の効果と課題	教育委員会
2	質的監査を 2 回実施して	記録・パス委員会
3	業務の効率化を図るための電子カルテ書類作成手順の見直し	業務サービス委員会
4	内服事故防止の取り組み	セフティーマネジメント委員会
5	感染経路別感染予防策研修（レベルⅡ）の効果	感染対策委員会
6	災害時の連絡方法と来院できる看護師人数調査の取り組み	災害救護委員会
7	看護研究支援について - オンラインの活用を行って -	看護研究推進委員会
8	レベルⅢ看護倫理事例検討会開催の報告 ～意思決定支援の事例を活用して～	看護倫理委員会
9	ラダーレベルⅡ対象グローバルヘルス研修会評価 ～昨年度との比較～	キャリア開発ラダー運営委員会
10	褥瘡予防ケア病棟ラウンドの実施報告	褥瘡 NST 委員会
11	部署のニーズに沿った勉強会の開催	認定看護師会
12	COVID-19感染対策の中での医療安全研修会	医療安全
13	褥瘡発生率を低下させるための体圧分散マットレスの調整	褥瘡管理
14	メディカルスタッフを対象とした手指衛生勉強会	感染管理

#### b. 看護部各部署の活動状況報告会

※各部署での報告書の閲覧にて実施

No.	テ ー マ	部 署
1	コロナ感染症病棟防災訓練の報告	1 - 4 病棟
2	倫理的課題に対する取り組み	地域包括ケア病棟
3	混合病棟における内服管理の事故低減に向けた取り組み	1 - 6 病棟
4	産後ケア実施報告	2 - 3 病棟
5	感染対策を念頭に置いた患者家族ケア	緩和ケア病棟
6	抑制を低減させるための取り組み	3 - 4 病棟
7	患者の意思決定を支援する取り組み	3 - 5 病棟
8	感染予防対策の強化に向けたスタッフ教育の取り組み	3 - 6 病棟
9	手術室における学習会の新たな取り組み～学習動画の作成～	手術室
10	外来・透析室における新型コロナウイルス感染対策への取り組み	外来
11	コロナ禍における退院調整の介入	患者支援センター
12	意思決定支援を目指したがん相談体制の現状と課題	がん診療推進室
13	ACP シート～私の心づもり～の活用と評価	訪問看護室
14	臨地実習指導者のための研修会	臨地実習指導者会議
15	新人看護師の支援体制を強化するための取り組み	係長会

④外来における不妊相談・注射・手術状況

a. 中央処置室注射件数

単位：件、日

内容	診療月	4月	5月	6月	7月	8月	9月	10月	11月	12月	1月	2月	3月	計
件数		1,059	1,019	1,170	1,004	1,067	1,046	955	992	961	929	871	1,041	12,114
稼働日数		21	18	22	20	21	20	21	20	20	19	18	22	242
1日平均		50.4	56.6	53.2	50.2	50.8	52.3	45.5	49.6	48.1	48.9	48.4	47.3	50.1

b. 化学療法件数

単位：件、日

内容	診療月	4月	5月	6月	7月	8月	9月	10月	11月	12月	1月	2月	3月	計
件数		213	205	236	215	225	217	211	209	214	209	346	267	2,767
稼働日数		21	18	22	20	21	20	21	20	20	19	18	22	242
1日平均		10.1	11.4	10.7	10.8	10.7	10.9	10.0	10.5	10.7	11.0	19.2	12.1	11.4

c. 外来手術件数

単位：件、日

内容	診療月	4月	5月	6月	7月	8月	9月	10月	11月	12月	1月	2月	3月	計
件数		60	61	64	53	70	55	90	71	79	69	59	85	816
稼働日数		21	18	22	20	21	20	21	20	20	19	18	22	242
1日平均		2.9	3.4	2.9	2.7	3.3	2.8	4.3	3.6	4.0	3.6	3.3	3.9	3.4

d. ストーマ外来患者数(担当看護師：2名)

単位：件

内容	診療月	4月	5月	6月	7月	8月	9月	10月	11月	12月	1月	2月	3月	計
ストーマ外来患者数(外科)		33	13	28	30	20	27	31	25	26	29	34	28	324
ストーマ外来患者数(泌尿器科)		14	8	9	8	11	13	7	8	12	5	12	13	120
スキントラブル		6	8	13	11	3	5	12	18	12	10	9	14	121
初回受診		2	0	8	3	2	2	2	3	0	2	3	2	29
定期受診		34	12	15	21	21	25	22	10	22	22	29	23	256
装具選択		1	0	0	1	3	7	1	0	2	0	0	0	15
社会福祉の説明		0	0	0	0	0	0	0	0	0	0	0	0	0
洗腸指導		2	1	0	1	1	0	1	1	0	0	1	0	8
その他		2	0	1	1	1	1	0	1	2	0	4	2	15
計		47	21	37	38	31	40	38	33	38	34	46	41	444

e. リンパ浮腫外来患者数

単位：件

内容	診療月	4月	5月	6月	7月	8月	9月	10月	11月	12月	1月	2月	3月	計
患者数	上肢 乳がん	17	25	17	18	18	20	24	22	21	11	22	16	231
	卵巣・子宮がん	23	27	22	25	25	22	30	31	27	24	21	21	298
	下肢 直腸・大腸がん	0	0	0	0	0	0	0	0	1	2	1	1	5
	その他	2	2	3	1	4	2	0	3	4	2	2	3	28
計		42	54	42	44	47	44	54	56	53	39	46	41	562
リンパ浮腫指導管理		4	12	9	7	8	6	15	11	8	4	8	9	101
初回診察		2	4	2	3	3	2	2	3	4	4	1	4	34
弾性指示書手続き		8	7	11	4	2	2	1	7	8	4	6	5	65
セルフケア指導		6	6	6	6	6	7	8	6	6	2	2	11	72
医療徒手リンパドレナージ		0	0	0	0	0	0	1	0	1	0	0	0	2
バンテージ指導・実施		0	0	0	0	0	0	0	0	0	0	0	0	0
ほぐし手技		26	26	19	26	29	17	33	37	30	26	31	18	318
その他、相談業務		6	6	3	5	4	5	3	3	5	1	1	1	43
計		52	61	50	51	52	39	63	67	62	41	49	48	635

f. その他件数

単位：件、日

内容	診療月	4月	5月	6月	7月	8月	9月	10月	11月	12月	1月	2月	3月	計
妊婦保健指導(外来)		134	102	111	120	113	90	102	108	69	78	96	115	1,238
稼働日数		21	18	22	20	21	20	21	20	20	19	18	22	242
1日平均		6.38	5.67	5.05	6.00	5.38	4.50	4.86	5.40	3.45	4.11	5.33	5.23	5.12

⑤総合案内インフォメーション(8:30~11:00)

単位：件

内 容		診療月												計
		4月	5月	6月	7月	8月	9月	10月	11月	12月	1月	2月	3月	
初診患者受診科相談		50	59	31	53	28	59	42	52	36	38	19	41	508
受診方法の説明	初診	40	47	32	29	45	47	27	49	36	28	30	33	443
	予約外	116	111	127	102	124	111	116	112	109	116	110	107	1,361
	紹介状・健診結果持参	53	34	47	40	28	34	49	67	57	46	37	23	515
	その他	138	175	149	129	109	175	140	130	132	115	118	133	1,643
代筆(診察・文書等申し込み)		0	1	0	13	8	1	10	1	14	1	2	2	53
文書申し込み案内		8	8	15	4	7	8	8	10	5	3	21	5	102
入院受付案内		21	20	18	18	23	20	27	14	13	12	16	17	219
看護相談		5	2	8	1	3	2	0	2	0	4	1	6	34
場所案内	血液・生理検査室	32	39	33	21	35	39	39	41	50	33	41	31	434
	レントゲン/CT/MRI等	23	19	27	31	29	19	41	26	35	30	28	24	332
	内視鏡室	5	7	5	11	14	7	11	5	5	4	7	8	89
	その他	64	66	71	54	56	66	61	60	60	64	53	63	738
車いす介助		11	39	36	15	25	39	26	22	38	27	33	37	348
紛失・忘れ物相談		9	3	3	5	6	3	8	7	13	4	9	14	84
面会者対応		38	28	30	15	25	28	19	27	22	29	16	24	301
その他		140	84	90	98	75	84	86	85	102	57	71	93	1,065
計		753	742	722	639	640	742	710	710	727	611	612	661	8,269
稼働日数		21	18	22	20	21	20	21	20	20	19	18	22	242
1日平均		35.9	41.2	32.8	32.0	30.5	37.1	33.8	35.5	36.4	32.2	34.0	30.0	34.2

⑥相談室・調整業務

a. 患者支援センター等の相談状況

単位：件

相談内容		診療月												計
		4月	5月	6月	7月	8月	9月	10月	11月	12月	1月	2月	3月	
社会・福祉(MSW)		146	128	152	126	129	119	139	154	127	127	124	141	1,612
栄養指導・相談		122	110	146	108	128	117	141	130	126	131	122	157	1,538
がん相談		87	79	67	73	80	92	97	76	84	80	73	78	966
薬剤相談		303	338	350	298	353	319	322	342	318	381	329	387	4,040
看護相談		11	20	11	11	13	25	13	18	21	11	22	22	198
医療安全		7	0	6	5	6	3	4	2	6	4	3	3	49
糖尿病相談		12	9	8	10	11	10	7	10	9	11	9	15	121
呼吸療養相談		3	4	5	6	7	6	6	6	7	4	6	5	65
苦情		0	0	0	0	3	0	1	4	0	4	0	2	14
計		691	688	745	637	730	691	730	742	698	753	688	810	8,603

b. 入退院支援窓口業務

単位：件

支援内容		診療月												計
		4月	5月	6月	7月	8月	9月	10月	11月	12月	1月	2月	3月	
入院手続き(予約)		259	220	248	236	252	222	239	240	238	242	221	245	2,862
入院手続き(緊急)		101	96	111	123	96	93	101	97	122	84	94	102	1,220
計		360	316	359	359	348	315	340	337	360	326	315	347	4,082
入院オリエンテーション		221	202	219	241	231	197	255	227	220	219	198	226	2,656

c. 退院調整と院内外の連絡調整

単位：件

内 容	診療月													計
	4月	5月	6月	7月	8月	9月	10月	11月	12月	1月	2月	3月		
面接(本人)	329	269	303	272	261	299	314	270	310	281	280	252	3,440	
面接(家族・親戚縁者)	113	106	129	102	98	100	97	115	128	84	83	109	1,264	
電話(本人)	18	13	4	4	3	1	4	2	4	3	0	0	56	
電話(家族・親戚縁者)	117	139	157	119	121	140	156	141	152	139	154	146	1,681	
訪問(家庭訪問)	1	0	0	1	0	0	0	1	0	0	0	0	3	
訪問(その他)	0	0	0	0	0	0	0	1	0	0	0	0	1	
同行・同伴・代行	6	0	0	2	0	2	1	0	0	0	0	0	11	
文書(電子メール、FAX含む)	21	21	10	9	10	6	14	10	5	7	15	8	136	
情報収集	345	66	409	247	296	267	285	315	391	220	288	255	3,384	
院内協議・カンファレンス	42	27	9	7	6	8	5	3	8	4	0	4	123	
院外協議・カンファレンス	197	447	559	445	504	503	569	554	609	435	445	536	5,803	
合同カンファレンス	5	9	6	4	4	5	2	4	5	1	6	6	57	
計	1,194	1,097	1,586	1,212	1,303	1,331	1,447	1,416	1,612	1,174	1,271	1,316	15,959	

⑦分娩件数

単位：件

分娩種類	診療月													計
	4月	5月	6月	7月	8月	9月	10月	11月	12月	1月	2月	3月		
自然分娩	13	19	15	8	15	12	5	8	12	11	8	8	134	
帝王切開	8	5	4	14	8	9	5	8	12	10	9	11	103	
吸引分娩	0	0	0	3	0	1	3	1	1	1	3	2	15	
鉗子分娩	0	1	0	1	0	0	0	0	0	1	0	0	3	
骨盤位分娩	2	0	0	0	0	0	0	0	2	3	0	2	9	
早産	0	2	0	0	0	0	1	0	2	4	0	4	13	
死産	0	0	1	0	1	1	0	0	0	0	0	1	4	
計	23	27	20	26	24	23	14	17	29	30	20	28	281	

⑧院内褥瘡有病率・推定褥瘡発生率

単位：%

内 容	診療月													月平均
	4月	5月	6月	7月	8月	9月	10月	11月	12月	1月	2月	3月		
院内褥瘡有病率	2.19	4.25	3.55	4.87	3.48	5.98	3.23	1.75	4.00	2.69	4.43	4.05	3.71	
院内推定褥瘡発生率	0.55	1.89	1.78	2.69	1.99	1.09	0.65	0.58	3.00	0.54	1.92	0.58	1.44	
院内褥瘡治癒率	41.18	12.50	34.78	21.05	44.44	28.57	12.50	23.08	43.75	33.33	23.53	30.43	29.10	

⑨看護師等院内研修

No.	月 日	研 修 名	対 象	参加人数
1	4月1日～2日	令和3年度新規採用者オリエンテーション	新採用看護師	18名
2	4月3日～5日	令和3年度新規採用者オリエンテーション	新採用看護師	17名
3	4月6日～8日	令和3年度新規採用者オリエンテーション	新採用看護師	15名
4	4月6日	感染対策研修レベルⅠ「スタンダードプリコーション感染経路別予防策」「正しい手指衛生個人防護具の着脱」	新人看護師	15名
5	4月6日～7日	令和3年度新人看護師技術研修	新人看護師	15名
6	4月14日	赤十字救護員研修「赤十字のあゆみと活動」	新人看護師	15名
7	4月20日	茨城県支部新規採用職員研修「ビジネスマナー研修」	新人看護師	15名
8	4月22日	薬剤・注射に関する新人教育研修	新人看護師	15名
9	5月12日	NSTについて	新人看護師	15名
10	5月13日	看護専門講座「感染管理」	看護師	12名
11	5月18日	セーフマスター説明会(新人対象)	新人看護師	15名
12	5月21日	新人フィジカルアセスメント研修(レベルⅠ)	新人看護師	15名
13	5月26日	救護員としての赤十字看護師研修「災害看護概論1.災害医療概論2.災害看護概論」	看護師	11名
14	5月28日	看護研究指導(Web)	看護師	23名
15	6月2日	NST 勉強会	看護師	14名
16	6月14日	キャリア開発ラダー研修会「グローバルヘルス研修」	看護師	21名
17	6月18日	新人看護技術研修Ⅱ「点滴静脈注射(留置針)」	新人看護師	14名
18	6月18日	がん化学療法看護専門講座「抗がん剤の分類と副作用対策について」	看護師	16名
19	6月23日	救護員としての赤十字看護師研修「日本における災害対策および日本赤十字社の災害救護活動」	新人看護師	12名
20	6月23日	看護専門講座「ストーマケア」	看護師	12名
21	6月25日	看護助手研修「接遇」	看護助手	15名
22	7月2日	フォローアップ研修	看護師	14名
23	7月12日	キャリア開発ラダー運営委員会研修	看護師	10名
24	7月15日	看護専門講座「摂食嚥下障害看護領域」口腔ケアについて～口腔内の状態に適した口腔ケアグッズの選び方～	看護師	12名
25	7月16日	メンバーシップ研修	看護師	12名
26	7月20日	臨地実習指導者の為の研修会	看護師	7名
27	7月26日	記録委員会(レベルⅠ)	看護師	15名
28	7月27日	褥瘡予防ケア研修会「褥瘡発生要因・リスク・予防方法」	看護師	14名
29	7月28日	看護専門講座「緩和ケア」がん患者のアドバンスケアプランニング	看護師	9名
30	8月4日	新人看護師向けNST勉強会「静脈栄養の基礎」(輸液の内容、電解質の内容等)講師:大塚製薬	新人看護師	14名
31	8月5日	看護専門講座「摂食・嚥下障害看護」嚥下スクリーニングについて(・反復唾液嚥下テスト・改訂水飲みテスト・フードテスト)について	看護師	9名
32	8月18日	褥瘡リンクナースフォローアップ研修(褥瘡・スキン・ケア・MORPU・IADの予防ケアについて)	看護師	27名
33	8月20日	リーダーシップ研修(グループワーク・講義)	看護師	7名
34	8月25日	KYT研修会(レベルⅡ事例検討会)	看護師	13名

No.	月 日	研 修 名	対 象	参加人数
35	8月30日	救護員としての赤十字看護師フォローアップ研修「災害看護の基礎的知識と応用―災害サイクルに応じた看護活動―」	看護師	13名
36	9月2日	看護専門講座(がん放射線療法看護)「放射線治療・看護について」	看護師	16名
37	9月9日	係長勉強会「診療報酬と看護Ⅰ」	看護師	11名
38	9月10日	救護員としての赤十字看護師研修「災害看護概論」 1) 被災者特性に応じた災害看護 2) 災害とこころのケア	看護師	17名
39	9月14日	看護倫理事例検討会	看護師	9名
40	9月17日	多重課題研修・シミュレーション・グループワーク	看護師	14名
41	9月22日	赤十字看護師フォローアップ研修「災害時の感染対策」	看護師	8名
42	9月30日	リンパ浮腫研修「リンパ浮腫の病態・治療・予防法について」	看護師	20名
43	10月8日	救護員としての赤十字看護師研修「赤十字概論 赤十字の現状と課題」	看護師	14名
44	10月12日	新人救急時の看護研修「災害の特性に応じた救護活動」	新人看護師	8名
45	10月14日	リンパ浮腫外来「リンクナース育成研修(リンパ浮腫指導管理料の基礎知識)」	看護師	15名
46	10月15日	レベル1 卒後1年目「救急時の看護研修」技術演習①気管挿管②蘇生法③DC・人工呼吸器の取り扱い	新人看護師	14名
47	10月19日	薬剤・注射に関する新人教育研修	新人看護師	14名
48	10月25日	看護過程研修(レベルⅡ)	看護師	13名
49	10月26日	院内認定看護専門講座「糖尿病看護(ジグディールと低血糖の対処方法が分かる～低血糖あるある)」	看護師	12名
50	10月29日	看護助手研修「1.適切な個人防護具の選択2.適切なタイミングでの手指消毒3.経路別での対処方法」についての講義	看護助手	18名
51	11月1日	令和3年度 ケーススタディ発表会	看護師	39名
52	11月4日	リンパ浮腫外来「リンクナース育成研修」	看護師	22名
53	11月11日	認知症看護専門講座「身体拘束について考えよう」	看護師	26名
54	11月12日	赤十字救護員研修「国の災害と日本赤十字社の救護活動」	看護師	15名
55	11月12日	赤十字救護員研修「最近の災害活動の現状と課題」	看護師	18名
56	11月19日	退院支援研修「入退院支援とは?～医療制度の仕組みを把握し、入退院支援の流れを理解する～」	看護師	13名
57	11月24日	救護員としての赤十字看護師フォローアップ研修「災害看護の基礎的知識と応用～被災者特性に応じた看護活動」	看護師	6名
58	11月24日	レベルⅢ対象「事故事例検討会(ImSAFER)」	看護師	10名
59	11月30日	師長・係長研修	看護師長・看護係長	37名
60	12月1日	看護研究指導「中間およびまとめ指導」(Web) 講師:茨城県立医療大学 保健医療学部看護学科准教授 大江佳織先生	看護師	31名
61	12月2日	排尿ケア勉強会	看護師	21名
62	12月3日	卒後2年目フォローアップ研修	2年目看護師	15名
63	12月3日	看護助手研修「おむつ交換」	看護助手	10名
64	12月9日	リンパ浮腫外来「リンクナース育成研修4回目(・まとめ・事例紹介)」	看護師	18名
65	12月13日	同僚評価者研修会	看護師	14名
66	12月14日	レベルⅢ倫理事例検討会	看護師	8名
67	12月16日	令和3年度排尿ケアリンクナース勉強会	看護師	15名
68	12月17日	看護助手研修「おむつ交換」	看護助手	8名
69	12月20日	院内感染予防対策研修(レベルⅡ)	看護師	21名

No.	月 日	研 修 名	対 象	参加人数
70	1月18日	新人看護師ローテーション研修 振り返り研修	新人看護師	14名
71	1月21日	後輩育成研修（コーティング・ティーテング 講義・グループワーク）	看護師	7名
72	1月28日	救護員としての赤十字看護師フォローアップ研修「災害時の遺体の対応について こころのケア」	看護師	7名
73	2月4日	新人フォローアップ研修「看護を語る会」	新人看護師	14名
74	2月5日	看護研究発表会	看護師	44名
75	2月10日	赤十字看護師研修「赤十字概論」・赤十字基本原則と課題・ジュネーブ諸条約を中心とした国際人道法について	看護師	15名
76	2月25日	看護助手研修「守秘義務と個人情報保護について」	看護助手	16名
77	3月4日	令和3年度プリセプター代表者会議	看護師	14名
78	3月9日	令和4年度 新採用者看護師オンラインミーティング	採用予定看護師	15名
79	3月14日	キャリア開発ラダー説明会	看護師	17名
80	3月23日	令和4年度プリセプター会議	看護師	15名
【 合 計 】				1,224名

⑩看護師等院外研修学会参加状況

No.	期 間	研 修 名	参加人数
1	5月18日	茨城県看護協会 令和3年度 看護管理者研修「看護補助者の活用推進のための看護管理者研修会」	1名
2	6月1、7、14、17、22、23、25、29、30日	茨城県看護協会 令和3年度 認定看護管理者教育課程セカンドレベル研修	1名
3	6月18日	令和3年度 茨城県看護協会通常総会	1名
4	6月18日	令和3年度 茨城県看護協会通常総会「令和3年度優良看護職員茨城県知事表彰者」表彰式	1名
5	6月18日	令和3年度 茨城県看護協会通常総会「令和3年度優良看護職員茨城県看護協会会長表彰者」表彰式	2名
6	6月18日	令和3年度 茨城県看護協会通常総会 議長団として	1名
7	6月23日	2021年度 茨城県看護連盟通常総会 議長団として	1名
8	7月1、2、5、7、12、15、19、30日	茨城県看護協会 令和3年度 認定看護管理者教育課程セカンドレベル研修	1名
9	7月2、6、13、27日	茨城県看護協会 令和3年度 認定看護管理者教育課程ファーストレベル研修	1名
10	7月2日	令和3年度 新人看護師フォローアップ研修	14名
11	7月10日	令和3年度 日本赤十字社茨城県支部 常備救護班等災害救護訓練「救護員としての赤十字看護師研修」	13名
12	8月2、5、10、26、27、30日	茨城県看護協会 令和3年度 認定看護管理者教育課程セカンドレベル研修	1名
13	8月2、4、6、11、12、17、31日	茨城県看護協会 令和3年度 認定看護管理者教育課程ファーストレベル研修	1名
14	9月2日	茨城県看護協会 令和3年度 認定看護管理者教育課程セカンドレベル研修「東部高齢者支援センター」実習	1名
15	9月3、7、10、16日	茨城県看護協会 令和3年度 認定看護管理者教育課程セカンドレベル研修(Web研修)	1名
16	9月6日	茨城県看護協会 令和3年度 認定看護管理者教育課程ファーストレベル研修(Web研修)	1名
17	9月13、22、24日	茨城県看護協会 令和3年度 認定看護管理者教育課程セカンドレベル研修	1名
18	9月16、17、18、21、25、30日	茨城県看護協会 令和3年度 認定看護管理者教育課程サードレベル研修(Web研修)	1名
19	10月2、7、8、9、14、16、21、22、23、28、30日	茨城県看護協会 令和3年度 認定看護管理者教育課程サードレベル研修	1名
20	10月4、9、13日	茨城県看護協会 令和3年度 認定看護管理者教育課程セカンドレベル研修	1名
21	10月20日	日本看護協会 2021年度 医療安全管理者養成研修「インターネット研修(オンデマンド)」	1名
22	11月1日	茨城県看護協会 令和3年度 認定看護管理者教育課程サードレベル研修「施設実習(筑波メディカルセンター)」	1名
23	11月4、5、6、10、11、13、18、19、25、26日	茨城県看護協会 令和3年度 認定看護管理者教育課程サードレベル研修	1名
24	11月5日	茨城県看護協会 令和3年度 認定看護管理者教育課程セカンドレベル研修	1名
25	11月8、18日	茨城県看護協会 令和3年度 認定看護管理者教育課程ファーストレベル研修	1名
26	11月13日	第40回茨城県母性衛生学会学術集会「がんになっても…、ママになりたい！パパになりたい！」座長として	1名
27	12月2、3、4、9、10、11、23日	茨城県看護協会 令和3年度 認定看護管理者教育課程サードレベル研修	1名
28	12月6、7、9、16、20、21日	茨城県看護協会 令和3年度 認定看護管理者教育課程ファーストレベル研修	1名
29	12月14日	茨城県看護協会 令和3年度 認定看護管理者教育課程サードレベル研修(Zoom)	1名
30	1月12、13、14、20、21、22、25、27日	茨城県看護協会 令和3年度 認定看護管理者教育課程ファーストレベル研修	1名
31	1月19日	茨城県看護協会 令和3年度 認定看護管理者教育課程サードレベル研修(オンライン)	1名
32	1月21日	茨城県看護協会 令和3年度 認定看護管理者教育課程サードレベル研修	1名
33	1月27日	日本赤十字社幹部看護師研修センター 2022年度 日本看護協会認定看護管理者教育課程サードレベル研修発表会(Zoom)	2名
34	2月1、4、7、15、22日	茨城県看護協会 令和3年度 認定看護管理者教育課程ファーストレベル研修	1名

No.	期 間	研 修 名	参加人数
35	2月7日	評価者研修会 (Web)	5名
36	2月9日	赤十字講習 講師研修 (リモート)	2名
37	2月21日	常備救護班訓練代替えオンライン研修	3名
38	2月22日	評価者研修会 (Web)	4名
【 合 計 】			75名

⑪実習見学受入状況（看護部）

【病院見学】

No.	期 間	用 務	受入人数
1	5月27日	奨学生希望病院見学 日本赤十字看護大学さいたま看護学部1年生	1名
2	6月15日	奨学生希望病院見学 日本赤十字看護大学4年生	3名
3	7月28日	病院見学就職説明会 自治医科大学看護学部3年生 茨城北西看護専門学校3年生	1名 1名
4	8月2日	病院見学就職説明会 茨城県立中央看護専門学校3年生	2名
5	10月26日	当院就職希望者病院見学（既卒者）	1名
6	3月28日	病院見学就職説明会 埼玉県立大学看護学部3年生 茨城キリスト教大学看護学部3年生 自治医科大学看護学部3年生 水戸看護福祉専門学校看護学科2年生 大成女子高等学校専攻科看護科1年生 茨城県立中央看護専門学校2年生 茨城県立中央看護専門学校2年課程1年生	1名 1名 1名 1名 1名 4名 1名
7	3月29日	病院見学就職説明会 茨城県立医療大学看護学部3年生	1名
【 合 計 】			20名

【実習見学受入】

No.	期 間	用 務	受入人数
1	4月12日～4月16日	水戸市医師会看護専門学院 病院実習	12名
2	4月12日～4月16日	水戸市医師会看護専門学院 病院実習（母性看護）	6名
3	5月10日～5月14日	茨城県立中央看護専門学校 病院実習	3名
4	5月10日～5月14日	水戸市医師会看護専門学院 病院実習	7名
5	5月10日～5月14日	水戸市医師会看護専門学院 病院実習（母性看護）	4名
6	5月17日～5月21日	茨城県立中央看護専門学校 病院実習	3名
7	5月17日～5月21日	水戸市医師会看護専門学院 病院実習	7名
8	5月17日～5月21日	水戸市医師会看護専門学院 病院実習（母性看護）	4名

No.	期 間	用 務	受入人数
9	5月17日～5月21日	マロニエ医療福祉専門学校看護学科通信課程 病院実習	1名
10	5月24日～5月28日	茨城県立中央看護専門学校 病院実習	3名
11	5月24日～5月28日	水戸市医師会看護専門学院 病院実習	7名
12	5月24日～5月28日	水戸市医師会看護専門学院 病院実習(母性看護)	4名
13	5月31日～6月4日	茨城キリスト教大学看護学部看護学科 病院実習	18名
14	5月31日～6月4日	茨城県立中央看護専門学校 病院実習	4名
15	5月31日～6月4日	茨城県立中央看護専門学校 病院実習(母性看護)	3名
16	6月7日～6月11日	茨城県立中央看護専門学校 病院実習	4名
17	6月7日～6月11日	茨城県立中央看護専門学校 病院実習(母性看護)	3名
18	6月7日～6月11日	茨城県立中央看護専門学校助産学科 病院実習	2名
19	6月14日～6月18日	茨城県立中央看護専門学校 病院実習	4名
20	6月14日～6月18日	茨城県立中央看護専門学校 病院実習(母性看護)	3名
21	6月14日～6月18日	茨城県立中央看護専門学校助産学科 病院実習	2名
22	6月14日～6月18日	マロニエ医療福祉専門学校看護学科通信課程 病院実習	2名
23	6月21日～6月25日	茨城県立中央看護専門学校 病院実習	2名
24	6月28日～7月2日	茨城県立中央看護専門学校 病院実習	2名
25	6月28日～7月2日	マロニエ医療福祉専門学校看護学科通信課程 病院実習	3名
26	7月5日～7月9日	茨城キリスト教大学看護学部看護学科 病院実習	8名
27	7月5日～7月9日	茨城県立中央看護専門学校 病院実習	2名
28	7月5日～7月9日	マロニエ医療福祉専門学校看護学科通信課程 病院実習	2名
29	7月12日～7月16日	茨城キリスト教大学看護学部看護学科 病院実習	8名
30	7月12日～7月16日	茨城キリスト教大学看護学部看護学科 病院実習(母性看護)	4名
31	7月12日～7月16日	茨城県立中央看護専門学校 病院実習	6名
32	7月19日～7月23日	茨城キリスト教大学看護学部看護学科 病院実習(母性看護)	4名
33	7月19日～7月23日	茨城県立中央看護専門学校 病院実習	6名
34	7月26日～7月30日	茨城県立中央看護専門学校 病院実習	6名
35	7月26日～7月30日	水戸市医師会看護専門学院 病院実習	1名
36	7月26日～7月30日	水戸市医師会看護専門学院 病院実習(母性看護)	4名
37	7月26日～7月30日	水戸市医師会看護専門学院 病院実習(小児看護)	3名
38	8月2日～8月6日	水戸市医師会看護専門学院 病院実習	1名
39	8月2日～8月6日	水戸市医師会看護専門学院 病院実習(母性看護)	4名
40	8月2日～8月6日	水戸市医師会看護専門学院 病院実習(小児看護)	3名
41	8月16日～8月20日	茨城県立中央看護専門学校助産学科 病院実習	2名
42	8月23日～8月27日	茨城県立中央看護専門学校助産学科 病院実習	2名
43	8月30日～9月3日	茨城県立中央看護専門学校助産学科 病院実習	2名

No.	期 間	用 務	受入人数
44	9月6日～9月10日	茨城県立中央看護専門学校助産学科 病院実習	2名
45	9月13日～9月17日	茨城県立中央看護専門学校助産学科 病院実習	2名
46	9月20日～9月24日	茨城県立中央看護専門学校助産学科 病院実習	2名
47	9月27日～10月1日	茨城県立中央看護専門学校助産学科 病院実習	2名
48	10月4日～10月8日	茨城キリスト教大学看護学部看護学科 病院実習	5名
49	10月4日～10月8日	茨城県立中央看護専門学校助産学科 病院実習	2名
50	10月4日～10月8日	水戸市医師会看護専門学校 病院実習	13名
51	10月11日～10月15日	茨城キリスト教大学看護学部看護学科 病院実習	5名
52	10月11日～10月15日	茨城キリスト教大学看護学部看護学科 病院実習(母性看護)	6名
53	10月11日～10月15日	茨城キリスト教大学看護学部看護学科 病院実習(小児看護)	3名
54	10月11日～10月15日	茨城県立中央看護専門学校助産学科 病院実習	2名
55	10月11日～10月15日	水戸市医師会看護専門学校 病院実習	13名
56	10月18日～10月22日	茨城キリスト教大学看護学部看護学科 病院実習(母性看護)	6名
57	10月18日～10月22日	茨城県立中央看護専門学校 病院実習	8名
58	10月18日～10月22日	茨城県立中央看護専門学校助産学科 病院実習	2名
59	10月25日～10月29日	茨城キリスト教大学看護学部看護学科 病院実習(母性看護)	6名
60	10月25日～10月29日	茨城県立中央看護専門学校 病院実習	8名
61	10月25日～10月29日	茨城県立中央看護専門学校助産学科 病院実習	2名
62	11月1日～11月5日	茨城キリスト教大学看護学部看護学科 病院実習(母性看護)	6名
63	11月1日～11月5日	茨城県立中央看護専門学校助産学科 病院実習	2名
64	11月8日～11月12日	茨城キリスト教大学看護学部看護学科 病院実習	5名
65	11月8日～11月12日	茨城県立中央看護専門学校助産学科 病院実習	2名
66	11月8日～11月12日	茨城北西看護専門学校 病院実習	4名
67	11月15日～11月19日	茨城キリスト教大学看護学部看護学科 病院実習	5名
68	11月15日～11月19日	茨城県立中央看護専門学校 病院実習	6名
69	11月15日～11月19日	茨城県立中央看護専門学校助産学科 病院実習	2名
70	11月15日～11月19日	茨城北西看護専門学校 病院実習	4名
71	11月22日～11月26日	茨城キリスト教大学看護学部看護学科 病院実習	5名
72	11月22日～11月26日	茨城県立中央看護専門学校 病院実習	6名
73	11月22日～11月26日	茨城北西看護専門学校 病院実習	4名
74	11月29日～12月3日	茨城キリスト教大学看護学部看護学科 病院実習	5名
75	11月29日～12月3日	茨城キリスト教大学看護学部看護学科 病院実習(母性看護)	5名
76	11月29日～12月3日	茨城県立中央看護専門学校 病院実習	6名
77	12月6日～12月10日	茨城キリスト教大学看護学部看護学科 病院実習(母性看護)	5名
78	12月6日～12月10日	水戸市医師会看護専門学校 病院実習	16名

No.	期 間	用 務	受入人数
79	12月13日～12月17日	茨城キリスト教大学看護学部看護学科 病院実習(母性看護)	4名
80	12月13日～12月17日	茨城キリスト教大学看護学部看護学科 病院実習(小児看護)	3名
81	12月13日～12月17日	水戸市医師会看護専門学院 病院実習	16名
82	12月20日～12月24日	茨城キリスト教大学看護学部看護学科 病院実習(母性看護)	4名
83	12月20日～12月24日	水戸市医師会看護専門学院 病院実習	16名
84	1月10日～1月14日	茨城キリスト教大学看護学部看護学科 病院実習	8名
85	1月10日～1月14日	茨城キリスト教大学看護学部看護学科 病院実習(母性看護)	4名
86	1月17日～1月21日	茨城キリスト教大学看護学部看護学科 病院実習	8名
87	1月17日～1月21日	茨城キリスト教大学看護学部看護学科 病院実習(母性看護)	4名
88	1月24日～1月28日	茨城キリスト教大学看護学部看護学科 病院実習	8名
89	1月24日～1月28日	茨城キリスト教大学看護学部看護学科 病院実習(母性看護)	5名
90	1月31日～2月4日	茨城キリスト教大学看護学部看護学科 病院実習	8名
91	2月7日～2月11日	茨城キリスト教大学看護学部看護学科 病院実習(小児看護)	3名
92	2月14日～2月18日	茨城キリスト教大学看護学部看護学科 病院実習(母性看護)	5名
93	3月14日～3月18日	水戸市医師会看護専門学院 病院実習	1名
94	3月21日～3月25日	水戸市医師会看護専門学院 病院実習	1名
95	3月28日～4月1日	水戸市医師会看護専門学院 病院実習	1名
96	3月29日	インターンシップ	
		日本赤十字看護大学3年生	4名
		茨城県立医療大学看護学部3年生	1名
		医療創生大学看護学部3年生	1名
		茨城キリスト教大学看護学部3年生	1名
東京家政大学看護学部3年生	1名		
97	3月30日	インターンシップ	
		日本赤十字看護大学3年生	1名
		水戸メディカルカレッジ看護学科2年生	2名
		常磐大学看護学部3年生	2名
		東京医科大学霞ヶ浦看護専門学校2年生	1名
		茨城キリスト教大学看護学部3年生	1名
		アール医療福祉看護専門学校2年生	2名
【 合 計 】			474名

⑫実習見学受入状況（リハビリテーション科）

【実習見学受入】

No.	期 間	用 務	受入人数
1	4月5日～5月27日	茨城県立医療大学（理学療法学科）総合臨床実習	1名
2	6月3日～7月30日	茨城県立医療大学（作業療法学科）臨床実習	1名
3	6月14日～7月30日	茨城県立医療大学（理学療法学科）総合臨床実習	1名
4	8月16日～10月9日	筑波技術大学（理学療法学科）総合臨床実習	1名
5	8月23日～10月8日	国際医療福祉大学（作業療法学科）総合臨床実習	1名
6	10月7日～10月27日	茨城県立医療大学（作業療法学科）評価実習	1名
7	11月15日～12月10日	アール医療福祉専門学校（理学療法学科）評価実習	1名
8	11月15日～12月10日	アール医療福祉専門学校（作業療法学科）評価実習	1名
9	1月11日～2月18日	つくば国際大学（理学療法学科）評価実習	1名
10	2月21、22、24、27日	茨城県立医療大学（作業療法学科）臨床体験実習	7名
【 合 計 】			16名

⑬実習見学受入状況（放射線科部）

【実習見学受入】

No.	期 間	用 務	受入人数
1	5月10日～5月28日	つくば国際大学 臨床実習	3名
2	5月10日～6月4日	つくば国際大学 臨床実習	4名
3	6月7日～6月25日	つくば国際大学 臨床実習	4名
4	6月7日～7月2日	つくば国際大学 臨床実習	2名
5	9月13日～9月14日	つくば国際大学 臨床実習	4名
6	9月15日～9月16日	つくば国際大学 臨床実習	4名
7	11月1日～11月12日	茨城県立医療大学 臨床実習	1名
8	11月15日～11月26日	茨城県立医療大学 臨床実習	1名
9	11月15日～12月17日	茨城県立医療大学 臨床実習	1名
10	11月29日～12月10日	茨城県立医療大学 臨床実習	1名
11	12月6日～12月17日	茨城県立医療大学 臨床実習	1名
12	2月14日～3月7日	つくば国際大学 臨床実習	3名
【 合 計 】			29名

⑭実習見学受入状況（臨床検査部・病理診断科部）

【実習見学受入】

No.	期 間	用 務	受入人数
1	10月1日～12月13日	つくば国際大学 臨床検査全般の臨床実習	2名
【 合 計 】			2名

⑮実習見学受入状況（薬剤部）

【実習見学受入】

No.	期 間	用 務	受入人数
1	5月24日～8月8日	星薬科大学 病院実習	1名
2	8月23日～11月7日	千葉科学大学 病院実習	1名
【 合 計 】			2名

⑯実習見学受入状況（栄養課）

【実習見学受入】

No.	期 間	用 務	受入人数
1	5月25日	常磐大学 臨床栄養実習	1名
2	8月2日～8月27日	東洋大学 臨地実習	1名
3	10月4日～10月15日	常磐大学 臨床栄養臨地実習	4名
4	10月18日～10月29日	茨城キリスト教大学 臨床栄養臨地実習	3名
5	11月8日～11月19日	常磐大学 臨床栄養臨地実習	4名
6	11月22日～12月3日	茨城キリスト教大学 臨床栄養臨地実習	4名
7	2月7日～2月25日	東洋大学 臨地実習	1名
【 合 計 】			18名

⑰実習見学受入状況（事務部）

【実習見学受入】

No.	期 間	用 務	受入人数
1	7月12日～7月21日	水戸経理専門学校 実務実習	4名
2	8月10日～8月20日	大原医療ホテル観光専門学校水戸校 実務実習	4名
3	8月23日～9月3日	筑波研究学園専門学校 実務実習	4名
4	10月11日～10月22日	筑波医療福祉専門学校 実務実習	1名
5	11月15日～11月19日	水戸経理専門学校 実務実習	1名
6	2月21日～3月4日	筑波研究学園専門学校 実務実習	1名
7	3月7日～3月18日	大原医療ホテル観光専門学校水戸校 実務実習	3名
【 合 計 】			18名

⑱救護等実績

a. 日赤支部関係・救護派遣実績

※令和3年度は派遣実績無し

b. 日赤支部・救護派遣実績

No.	月 日	部署	看護師氏名	内 容	場 所	主催者・依頼者	備 考
1	7月9日～7月10日	1-6病棟 1-4病棟 包括病棟	秋葉 泰子 松井 綾子 二木 千栄美	第一回日本赤十字社 茨城県支部常備救護 班等災害救護訓練	日本赤十字社 茨城県支部	日本赤十字社 茨城県支部	救護班リーダー
		緩和病棟 3-4病棟	重藤 みどり 木原 邦子				
2	11月20日	緩和病棟 1-4病棟 包括病棟	重藤 みどり 松井 綾子 二木 千栄美	日本赤十字社本社・ 第2ブロック支部災 害救護訓練	とちぎ福祉 プラザ	日本赤十字社 栃木県支部	
3	2月21日	2-3病棟 3-6病棟 1-6病棟	橋本 順子 樫村 リカ 小日向 美映	第二回日本赤十字社 茨城県支部常備救護 班等災害救護訓練 (座学)	Web 形式	日本赤十字社 茨城県支部	
4	3月8日 3月16日	1-4病棟	大内 淑恵	茨城県原子力災害時 医療基礎研修	オンライン 開催	公益財団法人 原子力安全研 究協会	

c. 地域ボランティア活動(サッカー救護)

No.	月 日	部署	看護師氏名	内 容	場 所	主 催
1	5月22日	1-4病棟	梅原 優香	天皇杯 JFA 第101回 全日本サッカー選手 権大会1回戦	ひたちなか市総合運 動公園 陸上競技場	公益財団法人 茨城県サッカー協会
2	6月6日	包括病棟	林 千晶	第57回全国社会人 サッカー選手権大会	ひたちなか市総合運 動公園 陸上競技場	公益財団法人 茨城県サッカー協会
3	6月9日	緩和病棟	常守 真由美	天皇杯 JFA 第101回 全日本サッカー選手 権大会2回戦	ケーズデンキスタジ アム水戸	公益財団法人 茨城県サッカー協会
4	6月13日	1-6病棟	寺田 絵里	第57回全国社会人 サッカー選手権大会	ひたちなか市総合運 動公園 陸上競技場	公益財団法人 茨城県サッカー協会
5	6月16日	3-4病棟	横須賀 淳子	天皇杯 JFA 第101回 全日本サッカー選手 権大会2回戦	ケーズデンキスタジ アム水戸	公益財団法人 茨城県サッカー協会
6	6月20日	2-3病棟	大類 祐子	第57回全国社会人 サッカー選手権大会	セキショウチャレン ジスタジアム	公益財団法人 茨城県サッカー協会
7	7月4日	手術室	荒川 佳帆	全国クラブサッカー 選手権大会	ひたちなか市総合運 動公園 陸上競技場	公益財団法人 茨城県サッカー協会
8	7月21日	3-6病棟	根本 貴章	令和3年度県民総合体 育大会中学生サッカー	ひたちなか地区多目 的広場	公益財団法人 茨城県サッカー協会
9	7月22日	1-4病棟	眞田 笑吾	令和3年度県民総合体 育大会中学生サッカー	ひたちなか地区多目 的広場	公益財団法人 茨城県サッカー協会
10	7月23日	1-6病棟	寺田 絵里	令和3年度県民総合体 育大会中学生サッカー	ひたちなか地区多目 的広場	公益財団法人 茨城県サッカー協会
11	7月25日	外来	上田 小百合	茨城県女子サッカー 選手権大会	ひたちなか市総合運 動公園 陸上競技場	公益財団法人 茨城県サッカー協会

No.	月 日	部署	看護師氏名	内 容	場 所	主 催
12	11月13日	1-6病棟	寺田 絵里	第33回全日本U-15サッカー選手権関東大会	ひたちなか地区多目的広場	公益財団法人茨城県サッカー協会
13	11月14日	2-3病棟	大類 祐子	第33回全日本U-15サッカー選手権関東大会	ひたちなか地区多目的広場	公益財団法人茨城県サッカー協会
14	11月21日	外来	清水 果織	第45回全日本U-12サッカー選手権大会茨城県大会	鉾田市総合運動公園	公益財団法人茨城県サッカー協会
15	12月25日	3-4病棟	横須賀 淳子	第43回全日本女子サッカー選手権大会	ケーズデンキスタジアム水戸	公益財団法人茨城県サッカー協会
16	2月13日	3-6病棟	遠藤 美里	いばらきサッカーフェスティバル	県立カシマサッカースタジアム	公益財団法人茨城県サッカー協会
17	3月27日	1-6病棟	寺田 絵里	JFAユニクロサッカーキッズ	ト伝の郷運動公園	公益財団法人茨城県サッカー協会

#### d. 地域ボランティア活動（救護派遣実績）

No.	月 日	部署	看護師氏名	内 容	場 所	主 催
1	7月22日、7月25日、8月3日	手術室	蛭間 一智	東京2020オリンピックサッカー救護	県立カシマサッカースタジアム	東京オリンピック・パラリンピック競技大会組織委員会
2	7月27日、7月30日、8月5日	3-4病棟	横須賀 淳子	東京2020オリンピックサッカー救護	県立カシマサッカースタジアム	東京オリンピック・パラリンピック競技大会組織委員会
3	7月27日、8月2日、8月5日	訪問看護	大村 真由美	東京2020オリンピックサッカー救護	県立カシマサッカースタジアム	東京オリンピック・パラリンピック競技大会組織委員会
4	11月6日	3-6病棟	檜村 リカ	ニューいばらきいきいきスポーツ day	堀原運動公園	茨城県スポーツ協会
5	11月11日	3-4病棟	高橋 信子	茨城県戦没者追悼式	ザ・ヒロサワ・シティ会館	茨城県保健福祉部

#### e. 地域ボランティア活動（茨城県看護協会まちの保健室）

※令和3年度は派遣実績無し

⑱訪問看護

a. 訪問看護室業務実績

単位：件

内 容	診療月	4月	5月	6月	7月	8月	9月	10月	11月	12月	1月	2月	3月	計
	令和元年度	訪問看護	0	7	14	27	39	49	61	83	67	58	45	56
	訪問指導（退院前）	2	2	1	4	0	0	1	0	0	1	1	1	13
	訪問指導（退院後）	0	8	4	0	1	2	0	0	2	3	6	5	31
	患者・家族面談	2	10	14	17	12	19	13	8	13	17	10	13	148
	電話訪問・相談	1	1	3	0	0	1	2	3	3	5	3	4	26
	退院支援カンファレンス	30	24	27	13	24	20	16	12	14	14	11	18	223
	退院前カンファレンス	0	0	0	0	0	0	0	0	2	4	1	2	9
	合同カンファレンス	2	1	1	1	0	1	2	2	0	0	1	0	11
	診療科カンファレンス	5	6	0	3	1	1	2	1	3	2	1	2	27
	患者サポートカンファレンス	0	0	0	0	0	0	0	2	2	0	1	2	7
	計	42	59	64	65	77	93	97	111	106	104	80	103	1,001
令和2年度	訪問看護	74	79	65	82	61	42	97	83	83	33	64	72	835
	訪問指導（退院前）	0	0	0	2	0	0	0	0	3	0	1	1	7
	訪問指導（退院後）	12	5	3	3	4	5	0	0	0	0	0	0	32
	患者・家族面談	11	8	25	17	8	12	15	9	19	9	5	12	150
	電話訪問・相談	11	11	11	17	19	7	21	13	18	37	33	15	213
	退院支援カンファレンス	16	10	25	18	15	18	10	15	10	8	6	9	160
	退院前カンファレンス	3	3	3	0	0	1	0	1	1	2	0	4	18
	合同カンファレンス	0	0	2	3	0	0	1	0	1	0	0	0	7
	診療科カンファレンス	0	0	5	0	1	1	3	1	1	2	2	1	17
	患者サポートカンファレンス	3	2	2	4	2	2	2	3	3	2	2	3	30
	計	130	118	141	146	110	88	149	125	139	93	113	117	1,469
令和3年度	訪問看護	90	57	79	48	40	48	65	66	72	55	43	45	708
	訪問指導（退院前）	0	0	1	1	1	1	1	0	0	0	1	1	7
	訪問指導（退院後）	0	10	10	3	7	11	6	7	3	1	9	9	76
	患者・家族面談	7	12	12	11	6	10	14	21	10	8	11	14	136
	電話訪問・相談	12	10	14	12	5	7	18	16	17	20	25	13	169
	退院支援カンファレンス	6	6	10	10	12	7	11	8	7	5	8	8	98
	退院前カンファレンス	3	5	3	3	3	3	4	1	0	0	0	3	28
	合同カンファレンス	0	0	0	0	0	2	0	0	0	0	0	0	2
	診療科カンファレンス	2	1	1	2	1	0	2	2	0	1	2	1	15
	患者サポートカンファレンス	2	2	2	1	0	3	0	1	0	2	2	2	17
	計	122	103	132	91	75	92	121	122	109	92	101	96	1,256

b. 診療科別訪問看護・訪問指導実績

単位：件

診療科		診療月												計
		4月	5月	6月	7月	8月	9月	10月	11月	12月	1月	2月	3月	
令和元年度	内科	0	1	0	0	5	5	22	16	16	11	11	18	105
	神経内科	0	0	7	11	8	9	4	9	8	8	7	10	81
	小児科	0	0	0	0	0	0	0	0	0	0	0	0	0
	外科	2	6	4	10	11	15	9	26	27	20	18	20	168
	整形外科	0	0	0	0	0	0	0	4	4	0	0	0	8
	形成外科	0	0	0	0	0	0	0	0	0	0	0	0	0
	脳神経外科	0	0	0	0	0	0	0	0	0	0	0	0	0
	皮膚科	0	0	2	3	6	11	8	0	0	14	10	6	60
	泌尿器科	0	7	3	2	5	8	13	23	10	6	5	8	90
	産婦人科	0	3	3	5	5	3	6	5	4	3	1	0	38
	眼科	0	0	0	0	0	0	0	0	0	0	0	0	0
	緩和ケア内科	0	0	0	0	0	0	0	0	0	0	0	0	0
	計	2	17	19	31	40	51	62	83	69	62	52	62	550
令和2年度	内科	16	11	17	23	18	9	18	13	7	5	7	4	148
	脳神経内科	13	11	15	11	10	12	13	13	10	5	10	11	134
	小児科	0	0	0	1	0	0	0	0	0	0	0	4	5
	外科	31	26	7	7	12	7	24	21	17	6	14	16	188
	整形外科	5	7	0	0	0	0	0	0	0	0	0	0	12
	形成外科	0	0	0	0	0	0	0	0	0	0	0	0	0
	脳神経外科	0	0	0	0	0	0	0	0	0	0	0	0	0
	皮膚科	12	17	6	23	20	14	31	16	24	7	15	24	209
	泌尿器科	9	9	18	3	3	2	2	4	8	0	0	13	71
	産婦人科	0	0	0	0	0	3	5	0	7	3	5	0	23
	眼科	0	0	0	0	0	0	0	0	0	0	0	0	0
	緩和ケア内科	0	3	5	19	2	0	4	16	13	7	14	1	84
	計	86	84	68	87	65	47	97	83	86	33	65	73	874
令和3年度	内科	13	9	19	7	6	11	13	16	10	12	13	11	140
	脳神経内科	11	10	10	10	12	16	16	14	14	15	15	19	162
	小児科	15	7	9	8	9	8	9	9	8	8	8	9	107
	外科	17	12	18	4	6	12	26	17	18	3	3	4	140
	整形外科	0	6	4	0	0	0	0	0	0	0	0	0	10
	形成外科	14	3	15	4	5	4	4	5	3	4	4	4	69
	脳神経外科	0	0	0	0	0	0	0	0	0	0	0	0	0
	皮膚科	7	12	9	7	7	4	0	5	18	9	0	0	78
	泌尿器科	7	8	5	9	4	5	4	8	4	6	9	2	71
	産婦人科	0	0	0	0	0	0	0	0	0	0	0	6	6
	眼科	0	0	0	0	0	0	0	0	0	0	0	0	0
	緩和ケア内科	6	0	1	2	0	0	0	0	0	0	0	0	9
	計	90	67	90	51	49	60	72	74	75	57	52	55	792

## ⑳医療安全推進室

### a. 医療安全管理対策委員会の開催状況

No.	開催日	内 容	出席人数
1	4月23日	<ul style="list-style-type: none"> <li>・前回議事確認</li> <li>・令和3年度インシデント報告</li> <li>・令和3年度医療安全管理対策委員会目標計画</li> <li>・令和3年度セフティマネジャーワーキンググループについて</li> <li>・新任委員紹介</li> </ul>	11名
2	5月25日	〈セフティマネジャー合同会議〉 <ul style="list-style-type: none"> <li>・前回議事確認</li> <li>・事故報告 事例検討</li> <li>・各部署の医療安全業務改善計画について</li> <li>・令和3年度第1回医療安全研修会について</li> <li>・安全川柳について</li> </ul>	38名
3	6月25日	<ul style="list-style-type: none"> <li>・前回議事確認</li> <li>・事故報告</li> <li>・令和3年度各部署の業務改善計画書について</li> <li>・令和3年度第1回日赤東部ブロックセフティマネジメント委員会報告</li> </ul>	12名
4	7月25日	<ul style="list-style-type: none"> <li>・前回議事確認</li> <li>・事故報告</li> <li>・誤認あるある事例集について</li> <li>・令和3年度第1回医療安全研修会途中報告</li> <li>・その他</li> <li>日赤医療安全室長会議の報告</li> </ul>	14名
5	8月25日	<ul style="list-style-type: none"> <li>・前回議事確認</li> <li>・事故報告</li> <li>・令和3年度第1回医療安全研修会終了報告</li> <li>・身体拘束ガイドライン及びマニュアルについて</li> <li>・医療安全管理集について</li> <li>・本社医療安全管理者研修参加報告</li> </ul>	13名
6	9月24日	〈セフティマネジャー合同会議〉 <ul style="list-style-type: none"> <li>・前回議事確認</li> <li>・事故報告 事例検討</li> <li>・令和3年度医療安全推進週間の取り組みについて</li> <li>・セフティマネジャーグループワーク活動中間報告</li> </ul>	38名
7	10月25日	<ul style="list-style-type: none"> <li>・前回議事確認</li> <li>・事故報告</li> <li>・令和3年度医療安全推進週間の取り組みについて</li> <li>・令和3年度第2回医療安全研修会について</li> <li>・夜間の点滴自己抜去を予防するために</li> </ul>	14名
8	11月25日	〈セフティマネジャー合同会議〉 <ul style="list-style-type: none"> <li>・前回議事確認</li> <li>・事故報告 事例検討</li> <li>・令和3年度医療安全推進週間について</li> <li>・令和3年度第2回医療安全研修会について</li> <li>・医療安全対策地域連携相互ラウンドについて</li> </ul>	31名
9	12月24日	<ul style="list-style-type: none"> <li>・前回議事確認</li> <li>・事故報告</li> <li>・令和3年度医療安全週間報告</li> <li>・令和3年度第2回日赤東部ブロックセフティマネジメント委員会報告</li> </ul>	14名
10	1月25日	〈セフティマネジャー合同会議〉 <ul style="list-style-type: none"> <li>・前回議事確認</li> <li>・事故報告 事例検討</li> <li>・令和3年度第2回医療安全研修会報告</li> <li>・医療安全対策地域連携相互ラウンドについて</li> <li>・委員会の効率化推進について</li> <li>・コードブルー訓練について</li> </ul>	35名
11	2月25日	<ul style="list-style-type: none"> <li>・前回議事確認</li> <li>・事故報告</li> <li>・医療安全対策地域連携相互ラウンド報告</li> <li>・ヨード造影剤使用におけるビグアナイド系糖尿病薬の休業期間について</li> <li>・その他</li> <li>コードブルーシミュレーション結果報告</li> </ul>	13名
12	3月25日	〈セフティマネジャー合同会議〉 <ul style="list-style-type: none"> <li>・前回議事確認</li> <li>・事故報告</li> <li>・セフティマネジャーグループワーク活動報告</li> <li>・令和3年度医療安全管理対策委員会目標評価</li> <li>・水戸ブレインハートセンターとの医療安全相互チェック評価</li> </ul>	40名

b. 教育・研修

No.	開催日	内 容	参加人数
<b>【本社主催研修会】</b>			
1	5月17日	臨時感染管理担当者会議	1名
2	6月22日	医療事故・紛争担当部門責任者会議	1名
3	6月～11月	eラーニングを活用した医療安全管理者養成研修	1名
4	7月14日	医療安全推進室長会議	1名
5	8月20日	医療安全管理者会議	1名
6	10月8日	感染管理担当者会議	1名
7	10月9日～10日	臨床倫理と医療対話の研修会	1名
8	11月16日	東部ブロック感染管理ネットワーク研修	2名
9	11月19日	感染管理室長会議	1名
10	3月10日	東部ブロック医療安全推進担当者研修	1名
<b>【院内研修会】</b>			
1	4月1日	当院の安全管理体制について（新採用医師対象）	13名
2	4月2日	院内感染対策について（新採用者対象）	45名
3	4月2日	安全管理と医療事故（新採用者対象）	45名
4	4月6日	感染防止策、手指衛生、スタンダードプリコーション研修会（新人看護師・多職種の希望者）	27名
5	4月22日	薬剤・注射に関する医療安全研修①（新人看護師）	15名
6	5月13日	標準予防策・最近流行の感染症 COVID-19	12名
7	5月20日	薬剤・注射に関する医療安全研修②（新人看護師）	15名
8	7月6日～8月6日	第1回医療安全・感染対策・抗菌薬適正使用に関する研修会（DVD視聴）	581名
9	8月27日	RRS対応シミュレーション	30名
10	9月22日	災害時の感染対策（赤十字救護員フォローアップ研修）	7名
11	10月19日	薬剤・注射に関する医療安全研修③（新人看護師）	14名
12	10月29日	感染対策の基礎、標準予防策、環境整備（看護助手対象）	23名
13	11月8日	身体拘束に関する研修	28名
14	11月2日～11月26日	第2回院内感染防止対策・抗菌薬適正使用に関する研修	583名
15	11月22日、29日	KYT研修	37名
16	11月24日	事故事例検討会（ImSAFERを用いて）	14名
17	12月8日、 12月10日～1月14日	第2回医療安全研修会（講演・DVD視聴）	601名
18	12月20日	感染防止策研修会	14名
<b>【院外研修会】</b>			
1	5月31日	茨城県医師会研修会	1名
2	7月20日～10月20日	医療安全管理者養成研修	1名
3	8月30日	危機管理研修	1名
4	11月11日	関東厚生局医療安全セミナー	1名

②がん診療推進室

a. がん相談件数

単位：件

診 療 月		4月	5月	6月	7月	8月	9月	10月	11月	12月	1月	2月	3月	計
総 数		87	78	68	74	79	93	99	76	85	80	73	77	969
(新 規)		54	34	25	49	48	53	50	38	47	44	33	45	520
相 談 者	患者本人	83	70	60	66	71	79	94	66	79	74	69	69	880
	家族・親戚	4	4	8	6	6	12	4	8	5	6	4	6	73
	友人・知人	0	0	0	0	0	0	0	0	0	0	0	0	0
	一般	0	0	0	0	0	0	0	0	0	0	0	0	0
	医療関係者	0	4	0	0	2	2	0	0	0	0	0	1	9
	その他	0	0	0	2	0	0	0	2	0	0	0	1	5
	不明	0	0	0	0	0	0	0	0	0	0	0	0	0
	未入力	0	0	0	0	0	0	1	0	1	0	0	0	2
性別	男性	30	30	19	31	22	28	36	19	19	26	17	16	293
	女性	56	47	43	39	55	63	62	56	63	50	46	57	637
	不明	0	0	0	0	0	1	0	0	0	0	0	0	1
	未入力	1	1	6	4	2	1	1	1	3	4	10	4	38
患 者	性別													
	男性	33	28	24	32	23	34	37	18	20	26	22	21	318
	女性	54	49	44	42	56	58	62	58	65	54	51	56	649
	不明	0	1	0	0	0	1	0	0	0	0	0	0	2
対 応	面談(本人)	75	69	53	62	63	70	84	61	68	59	61	61	786
	面談(家族・親戚縁者)	4	4	10	3	6	8	4	6	5	8	4	4	66
	電話(本人)	5	3	5	4	9	8	10	4	10	11	7	5	81
	電話(家族・親戚縁者)	2	1	0	2	0	4	0	2	2	2	1	4	20
	訪問(家庭)	0	0	0	0	0	0	0	0	0	0	0	0	0
	訪問(その他施設等)	0	0	0	2	0	0	0	2	0	0	0	1	5
	医療従事者	0	0	0	0	1	2	0	0	0	0	0	1	4
	未入力	1	1	0	1	0	1	1	1	1	0	0	1	7
受 診 状 況	自院(入院中)	10	17	7	6	6	12	12	8	17	7	11	6	119
	自院(通院中)	75	60	60	62	69	71	86	63	63	67	58	64	798
	他院(入院中)	1	0	1	1	0	3	0	5	1	1	3	1	17
	他院(通院中)	1	0	0	4	4	5	0	0	0	4	0	5	23
	不明	0	1	0	0	0	1	0	0	1	0	0	0	3
	受診なし	0	0	0	0	0	1	0	0	0	0	0	0	1
	その他	0	0	0	1	0	0	1	0	1	0	1	0	4
	未入力	0	0	0	0	0	0	0	0	2	1	0	1	4
治 療 状 況	診断なし(精査中含む)	0	0	0	1	0	0	1	1	2	0	0	1	6
	治療前(診断後精査中含む)	38	26	25	34	36	41	45	33	30	33	28	38	407
	治療中	46	38	32	31	37	37	45	33	39	34	39	28	439
	治療後/経過観察中	1	14	10	4	4	11	7	8	7	10	4	9	89
	その他	0	0	0	2	2	4	0	0	2	0	0	0	10
	不明	0	0	0	0	0	0	1	1	3	2	1	0	8
	未入力	2	0	1	2	0	0	0	0	2	1	1	1	10
が ん の 状 況	初発	56	44	37	46	55	60	68	41	46	44	42	43	582
	再発・転移	23	28	25	21	23	22	26	31	32	28	27	25	311
	その他	0	0	0	1	0	0	0	0	0	1	0	0	2
	不明	6	6	5	4	1	10	5	4	5	7	3	8	64
	未入力	2	0	1	2	0	1	0	0	2	0	1	1	10

診 療 月		4月	5月	6月	7月	8月	9月	10月	11月	12月	1月	2月	3月	計
が ん の 種 類	眼・脳・神経	0	0	0	0	0	0	0	0	0	0	0	0	0
	頭頸部	0	0	0	0	0	1	0	0	0	0	0	0	1
	食道	1	4	0	0	0	2	1	0	1	0	0	0	9
	胃	5	5	3	4	6	6	3	2	2	8	0	2	46
	大腸・小腸	11	5	10	12	7	6	18	5	10	13	10	13	120
	肝	1	0	1	1	0	3	2	0	1	0	0	2	11
	胆	1	2	0	0	0	0	1	1	1	0	0	1	7
	膵	1	1	1	0	1	2	1	0	0	1	0	1	9
	肺・縦隔・心臓	3	1	0	3	4	4	6	4	0	0	2	1	28
	乳房	22	19	22	16	31	34	28	34	21	29	23	31	310
	子宮・卵巣	15	19	11	8	8	6	16	14	24	12	18	8	159
	前立腺・精巣	18	15	11	12	6	14	17	9	10	8	13	9	142
	腎・尿管・膀胱	3	1	2	5	3	0	1	2	2	4	2	2	27
	甲状腺・副腎	0	0	0	0	0	0	0	0	1	1	0	0	2
	リンパ・血液	0	0	0	0	0	0	1	1	1	0	0	0	3
	骨	0	0	0	0	1	0	0	0	0	0	0	0	1
	皮膚	0	1	1	0	0	2	0	0	0	0	0	0	4
	中皮腫	0	0	0	0	0	0	0	0	0	0	0	0	0
	肉腫・腹膜・後腹膜	1	1	0	0	1	3	0	1	0	0	0	0	7
	原発不明	0	0	0	0	0	0	0	0	0	0	0	0	0
不明	0	0	2	1	0	1	3	1	3	1	2	3	17	
未入力	5	4	4	12	11	9	1	2	8	3	3	4	66	
相 談 内 容 (最 も 比 重 の 高 い も の)	がんの治療	34	25	23	28	39	34	36	24	21	21	27	20	332
	がんの検査	1	0	0	1	2	3	1	0	2	2	1	1	14
	症状・副作用・後遺症	18	26	21	14	12	15	17	15	11	20	7	14	190
	セカンドオピニオン(一)	0	0	0	0	0	0	0	1	0	2	0	0	3
	セカンドオピニオン(受)	1	0	0	0	1	0	0	0	1	0	0	0	3
	セカンドオピニオン(他)	0	1	0	0	0	0	0	0	1	0	0	0	2
	治療実績	0	0	0	0	0	0	0	0	0	0	0	0	0
	受診方法・入院	0	0	0	0	0	0	0	1	0	0	1	0	2
	転院	0	0	0	0	0	0	0	0	0	1	0	1	2
	医療機関の紹介	0	0	0	0	0	0	0	0	0	0	0	0	0
	検診	0	0	0	0	0	0	0	0	0	0	0	0	0
	在宅医療	0	0	0	0	0	0	4	1	0	0	1	1	7
	ホスピス・緩和ケア	1	2	2	3	1	8	1	3	3	6	1	3	34
	食事・栄養	2	0	0	2	2	1	0	0	1	1	0	1	10
	介護・看護・養育	1	0	2	2	0	2	2	0	1	1	0	0	11
	社会生活(仕事・就労)	2	1	2	1	1	0	1	1	0	1	0	0	10
	医療費・生活費	1	2	0	2	0	0	2	1	3	2	2	2	17
	補完代替療法	0	0	0	0	0	0	0	0	0	0	0	0	0
	漠然とした不安	22	19	14	14	14	20	23	21	26	15	23	24	235
	告知	2	1	1	1	2	1	6	4	7	3	4	5	37
医療機関との関係	0	0	0	0	1	0	0	0	0	0	0	1	2	
患者-家族間の関係	2	0	0	1	1	2	1	1	2	0	2	0	12	
友人・知人・職場の人間	0	0	0	0	0	0	0	0	0	0	0	0	0	
患者会・家族会(ピアサポート)	0	0	0	0	0	0	0	0	0	0	0	0	0	
その他	0	1	1	2	2	6	5	2	3	5	4	3	34	
未入力	0	0	2	3	1	1	0	1	3	0	0	1	12	
対 応 内 容 (最 重 要 視)	傾聴	41	33	29	35	37	39	51	40	46	42	41	32	466
	助言・提案	10	20	18	8	8	13	15	10	16	12	9	14	153
	情報提供	34	24	19	30	31	30	26	21	19	21	22	21	298
	自院受診の説明	1	0	0	0	0	3	0	1	0	3	0	0	8
	他院受診の説明	0	0	0	1	0	0	0	1	0	0	0	0	2
	自院の他部門への連携	0	0	0	0	0	0	0	0	0	0	0	0	0
	他の医療機関への連携	0	0	0	0	0	0	0	0	0	0	0	0	0
	その他	0	1	0	0	0	0	2	1	0	0	0	1	5
未入力	1	0	2	0	3	8	5	2	4	2	1	9	37	

b. 緩和ケア外来受診者数

単位：件

診療月	4月	5月	6月	7月	8月	9月	10月	11月	12月	1月	2月	3月	計
受診者総数	46	35	48	34	35	43	31	43	25	23	20	44	427
(うち新規)	8	7	6	10	5	7	8	10	11	11	7	11	101
(うち他院紹介)	7	8	11	6	7	12	9	8	3	4	10	12	97

<新規症例内訳>

院内からの紹介患者数				院外からの紹介患者数			
診療科	症例数	部位	症例数	地域	症例数	部位	症例数
外科	59	消化器がん	44	水戸医療圏	63	消化器がん	47
泌尿器科	16	婦人科がん	15	他医療圏	12	肺がん	23
産婦人科	15	泌尿器がん	12	県内診療所	11	泌尿器がん	10
内科	7	乳がん	15	県外	11	頭頸部がん	7
皮膚科	3	前立腺がん	6			婦人科がん	4
脳神経外科	1	皮膚がん	4			皮膚がん	2
		肺がん	1			軟部組織	1
		造血器系がん	1			脳神経	1
		脳神経	1			血液がん	1
		原発不明	2			原発不明	1
合計	101		101		97		97

c. がん診療推進室 研修会実績

No.	開催日	研修内容	対象者(職種等)	参加数
1	6月5日	第54回茨城乳腺疾患研究会 「乳腺細胞診療所見の基本」 「乳がん患者の緩和ケア」	院内外医療従事者	68名
2	6月18日	がん化学療法看護認定看護師専門講座 「抗がん剤の分類と副作用対策について」	院内看護師	16名
3	6月30日	症例検討会 「外来長期管理中に腹部膨満感を呈した COPD の一例」	院内医療従事者	30名
4	7月21日	ロボット支援胃がん手術オンライン講演会 「胃がん・外科治療のイノベーション ロボット支援胃がん手術」	院内外医療従事者	18名
5	7月28日	緩和ケア看護認定看護師専門講座 「がん患者のアドバンスケアプランニング」	院内医療従事者	9名
6	9月2日	がん放射線療法看護認定看護師専門講座 「がん放射線療法の基本的知識と治療の実際」 「有害事象について」	院内看護師	16名
7	1月28日	症例検討会 「直腸粘膜下腫瘍の診断で手術を行った一例」 「発生源の同定が困難であった骨盤内腫瘍の一例」	院内医療従事者	35名
8	2月22日	令和3年度緩和ケア研修会 「事例検討会」 「在宅における緩和ケア」	院内外の医療従事者	23名

d. 院内患者会「クロスサロンみと」開催状況

※令和3年度は新型コロナウイルス感染症感染予防の観点から事業中止

(4) 医療社会事業

①人間ドック

単位：人

年度	区分	コース内容	4月	5月	6月	7月	8月	9月	10月	11月	12月	1月	2月	3月	【合計】	
平成29年度	一泊ドック	一泊人間受診者数	7	7	13	14	13	14	13	21	14	9	19	0	144	
		総合ドック受診者数	2	2	4	2	2	2	3	3	1	3	5	0	29	
		【小計】	9	9	17	16	15	16	16	24	15	12	24	0	173	
	日帰りドック	一日ドック受診者数	126	142	163	148	138	133	142	136	133	118	112	95	1,586	
		脳ドック受診者数	1	8	9	7	18	25	34	32	23	16	16	9	198	
		協会けんぽ	付加健診	1	2	5	4	4	5	3	3	3	7	4	2	43
			一般健診	13	63	84	65	59	70	77	74	56	36	53	33	683
			子宮癌	0	10	16	9	9	10	5	9	2	0	1	0	71
		船員健診受診者数	0	0	1	0	4	7	8	2	1	0	1	1	25	
		その他健診受診者数	3	3	3	17	17	2	2	1	4	0	0	1	53	
		脳単独検診MRI・MRA検査受診者数	2	2	2	15	11	0	8	9	4	7	12	1	73	
	【小計】	146	230	283	265	260	252	279	266	226	184	199	142	2,732		
一般健診受診者数	0	0	3	0	11	2	1	9	5	9	32	0	72			
【合計】	155	239	303	281	286	270	296	299	246	205	255	142	2,977			
平成30年度	一泊ドック	一泊人間受診者数	6	6	14	10	12	7	16	14	16	11	11	0	123	
		総合ドック受診者数	2	1	4	3	2	2	4	3	0	2	4	0	27	
		【小計】	8	7	18	13	14	9	20	17	16	13	15	0	150	
	日帰りドック	一日ドック受診者数	123	145	164	142	141	130	158	124	131	119	119	93	1,589	
		脳ドック受診者数	4	4	9	28	23	24	31	14	2	3	3	1	146	
		協会けんぽ	付加健診	2	4	7	4	6	2	5	2	2	4	3	2	43
			一般健診	10	52	78	64	57	54	69	65	54	45	41	37	626
			子宮癌	2	8	12	10	4	2	2	5	2	3	2	1	53
			追加ドック	1	7	3	2	4	6	1	3	5	6	9	8	55
		追加付加	0	1	3	6	5	3	4	4	5	2	1	1	35	
		船員健診受診者数	0	0	1	0	3	6	7	1	2	1	3	1	25	
	その他健診受診者数	3	1	0	2	15	2	5	4	5	9	20	2	68		
脳単独検診MRI・MRA検査受診者数	4	1	13	16	15	8	10	12	9	14	10	3	115			
【小計】	149	223	290	274	273	237	292	234	217	206	211	149	2,755			
一般健診受診者数	0	0	4	14	23	3	0	14	0	1	9	0	68			
特定保健指導受診者数	0	0	0	0	3	1	1	1	2	1	5	2	16			
【合計】	157	230	312	301	313	250	313	266	235	221	240	151	2,989			
令和元年度	一泊ドック	一泊人間受診者数	2	6	9	11	8	11	11	18	7	11	12	0	106	
		総合ドック受診者数	1	2	2	4	2	3	5	0	2	1	4	0	26	
		【小計】	3	8	11	15	10	14	16	18	9	12	16	0	132	
	日帰りドック	一日ドック受診者数	110	155	140	128	147	125	140	129	129	122	105	88	1,518	
		脳ドック受診者数	5	5	21	27	16	16	17	8	3	1	0	0	119	
		協会けんぽ	付加健診	0	3	5	7	4	6	5	3	3	3	1	1	41
			一般健診	14	68	87	70	70	46	71	63	67	46	46	26	674
			子宮癌	0	3	9	13	7	2	2	1	2	1	2	1	43
			追加ドック	0	8	7	2	6	5	3	5	10	13	9	6	74
			追加付加	1	2	1	5	4	5	10	2	3	5	0	0	38
		中間血液検査	0	1	0	0	1	4	2	3	2	4	2	1	20	
		船員健診受診者数	1	0	1	0	2	5	7	1	1	2	4	0	24	
日赤健保受診者数		1	0	0	0	2	1	3	1	0	14	16	0	38		
その他健診受診者数	0	2	2	1	2	5	0	3	1	2	1	1	20			
脳単独検診MRI・MRA検査受診者数	4	5	15	19	16	12	14	10	4	13	7	5	124			
【小計】	136	252	288	272	277	232	274	229	225	226	193	129	2,733			
一般健診受診者数	0	0	4	16	20	1	5	6	3	4	11	0	70			
特定保健指導受診者数	0	7	12	5	7	10	6	8	5	14	9	6	89			
【合計】	139	267	315	308	314	257	301	261	242	256	229	135	3,024			

年度	区分	コース内容	4月	5月	6月	7月	8月	9月	10月	11月	12月	1月	2月	3月	【合計】	
令和2年度	一泊ドック	一泊人間受診者数	—	—	—	—	—	—	—	—	—	—	—	—	—	
		総合ドック受診者数	—	—	—	—	—	—	—	—	—	—	—	—	—	
		【小計】	—	—	—	—	—	—	—	—	—	—	—	—	—	
	日帰りドック	一日ドック受診者数	49	45	166	150	125	144	166	126	131	69	127	116	1,414	
		脳ドック受診者数	0	1	12	21	8	23	21	17	9	1	5	3	121	
		協会けんぽ	付加健診	0	0	1	6	2	5	5	8	1	1	1	1	31
			一般健診	0	0	40	71	64	64	81	61	77	21	48	33	560
			子宮癌	0	0	4	9	1	6	3	1	2	0	1	0	27
			追加ドック	0	0	8	3	4	9	6	8	10	5	10	12	75
			追加付加	0	0	0	0	0	0	0	0	0	0	0	0	0
			中間血液検査	1	0	1	0	0	0	4	1	3	1	1	3	15
		船員健診受診者数	0	0	1	0	2	5	5	2	1	1	0	6	23	
		日赤健保受診者数	0	0	0	0	0	1	0	1	0	1	11	9	23	
		その他健診受診者数	0	0	0	3	7	4	2	6	8	1	3	1	35	
		脳単独検診MRI・MRA検査受診者数	7	3	14	20	15	12	17	13	12	10	7	13	143	
【小計】	57	49	247	283	228	273	310	244	254	111	214	197	2,467			
一般健診受診者数	0	0	0	16	20	2	3	4	2	3	8	5	63			
特定保健指導受診者数	5	4	8	13	6	10	18	10	13	5	13	15	120			
【合計】	62	53	255	312	254	285	331	258	269	119	235	217	2,650			
令和3年度	一泊ドック	一泊人間受診者数	—	—	—	—	—	—	—	—	—	—	—	—	—	
		総合ドック受診者数	—	—	—	—	—	—	—	—	—	—	—	—	—	
		【小計】	—	—	—	—	—	—	—	—	—	—	—	—	—	
	日帰りドック	一日ドック受診者数	66	115	135	102	131	107	145	95	128	108	104	80	1,316	
		脳ドック受診者数	0	3	17	13	9	16	19	16	9	6	3	0	111	
		協会けんぽ	付加健診	0	2	4	3	3	3	5	3	3	4	4	2	36
			一般健診	12	23	65	47	46	45	71	47	53	56	52	25	542
			子宮癌	0	3	3	1	0	0	0	3	0	2	0	0	12
			追加ドック	5	16	18	7	11	7	8	5	11	17	11	7	123
			追加付加	0	0	0	2	4	4	4	1	2	5	0	0	22
			中間血液検査	1	4	0	2	1	0	2	0	1	1	5	5	22
		船員健診受診者数	0	1	0	0	3	6	5	2	1	0	0	4	22	
		日赤健保受診者数	0	0	0	0	1	1	1	1	0	3	8	12	27	
		その他健診受診者数	3	0	3	6	20	4	3	3	2	1	2	3	50	
		脳単独検診MRI・MRA検査受診者数	6	8	23	15	15	10	23	15	21	12	14	9	171	
【小計】	93	175	268	198	244	203	286	191	231	215	203	147	2,454			
一般健診受診者数	0	0	0	13	22	4	3	7	3	1	11	0	64			
特定保健指導受診者数	7	6	11	13	7	7	11	12	11	11	10	13	119			
【合計】	100	181	279	224	273	214	300	210	245	227	224	160	2,637			

※令和2年度、令和3年度は新型コロナウイルス感染症対応のため、一泊ドックの実施無し

## ②年度別内容別医療福祉相談件数

単位：件数

年度	1	2	3	4	5	6	7	8	9	10	11	12	13	合計
平成29年度	54	2,523	1,263	359	2	7	11	328	1,554	615	40	584	31	7,371
平成30年度	21	3,092	1,638	270	4	0	7	375	1,568	1,023	22	573	32	8,625
令和元年度	47	4,988	3,581	342	6	0	13	556	1,226	1,167	14	638	15	12,593
令和2年度	36	4,446	2,574	386	26	0	9	615	1,187	1,277	7	590	23	11,176
令和3年度	12	5,677	2,547	98	5	5	8	406	661	1,195	4	167	29	10,814

【分類 No. (赤十字医療施設等事業概要調査の分類)】

- |                 |                       |                 |
|-----------------|-----------------------|-----------------|
| No. 1 家族関係      | No. 6 教育環境・就学         | No. 11 心理・情緒的問題 |
| No. 2 在宅介護・地域生活 | No. 7 虐待・暴力・人権        | No. 12 他福祉関係法利用 |
| No. 3 療養生活      | No. 8 受診・受療           | No. 13 その他      |
| No. 4 経済的問題     | No. 9 転院 (医療機関)       |                 |
| No. 5 就労・職場環境   | No. 10 他施設利用 (医療機関以外) |                 |

\*令和3年度より集計方法の変更あり

### ③地域医療連携開催状況

#### a. 症例検討会

##### 第1回症例検討会

日時：令和3年6月30日(水) 17:30～18:30

会場：本館3階災害医療研修室I

司会：第二消化器内科部長 竹内 哲

症例：(1)外来長期間管理中に腹部膨満を呈したCOPDの1例

プレゼンテーション 呼吸器内科部長：富岡 真一郎

研修医：ハズラ デバブラタ

病理所見解説 病理診断科部長：堀 眞佐男

参加者：当院医師他職員 計：30名

##### 第2回症例検討会

日時：令和4年1月28日(金) 17:15～18:15

会場：本館3階災害医療研修室I

司会：下部消化管外科副部長 立川 伸雄

症例：(1)直腸粘膜下腫瘍の診断で手術を行った1例

プレゼンテーション 研修医：鈴木 宇

病理所見解説 病理診断科部長：堀 眞佐男

(2)発生源の同定が困難であった骨盤内腫瘍の1例

プレゼンテーション 産婦人科医師：中林 誠

病理所見解説 病理診断科部長：堀 眞佐男

参加者：当院医師他職員 計35名

#### b. 地域医療懇親会

※令和3年度は新型コロナウイルス感染拡大防止のため中止

#### c. 地域医療支援病院運営委員会

##### 第20回地域医療支援病院運営委員会

※令和3年9月開催予定としたが、新型コロナウイルス感染拡大防止のため書面開催

議案1：紹介患者に対する医療の提供に関する事

議案2：共同利用の実施に関する事

議案3：救急医療の提供に関する事

議案4：地域の医療従事者に対する研修の実施に関する事

議案5：診療録の管理に関する事

議案6：診療録の閲覧に関する事

議案7：患者に対する相談体制に関する事

議案8：その他 地域医療支援に関する事

##### 第21回地域医療支援病院運営委員会

※令和4年2月1日(火)開催予定としたが、新型コロナウイルス感染拡大防止のため書面開催

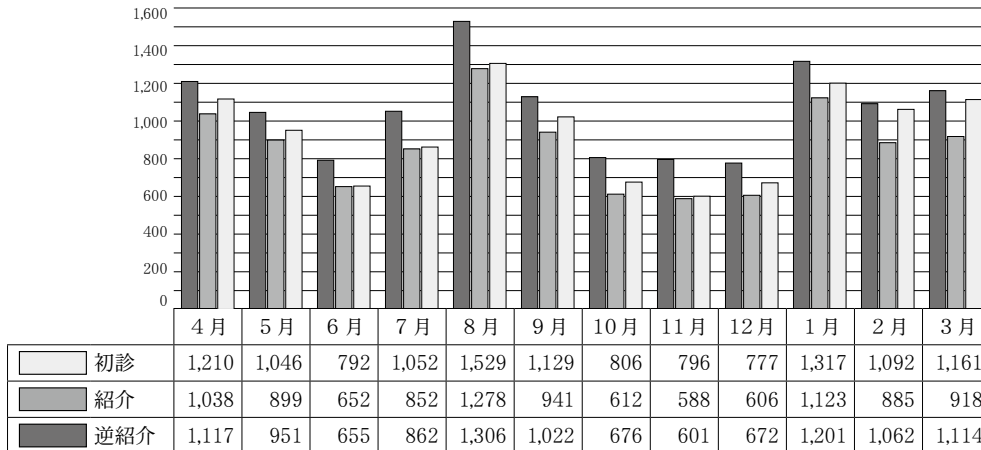
議案1：紹介患者に対する医療の提供に関する事

議案2：共同利用の実施に関する事

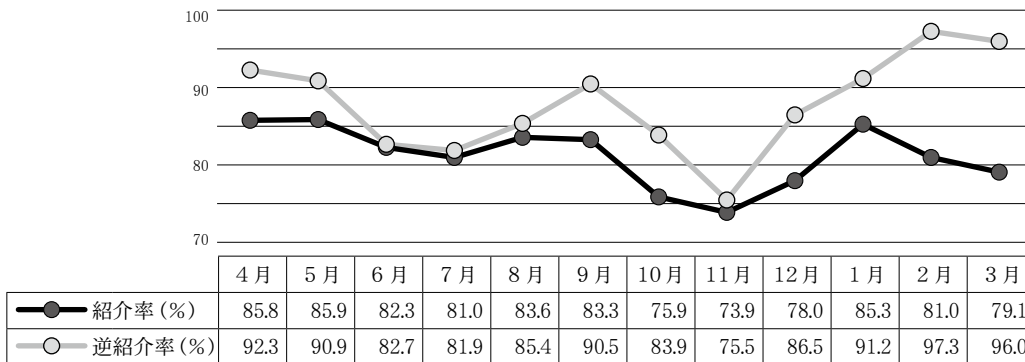
- 議案3：救急医療の提供に関する事
- 議案4：地域の医療従事者に対する研修の実施に関する事
- 議案5：診療録の管理に関する事
- 議案6：診療録の閲覧に関する事
- 議案7：患者に対する相談体制に関する事
- 議案8：その他 地域医療支援に関する事

#### ④地域医療連携統計

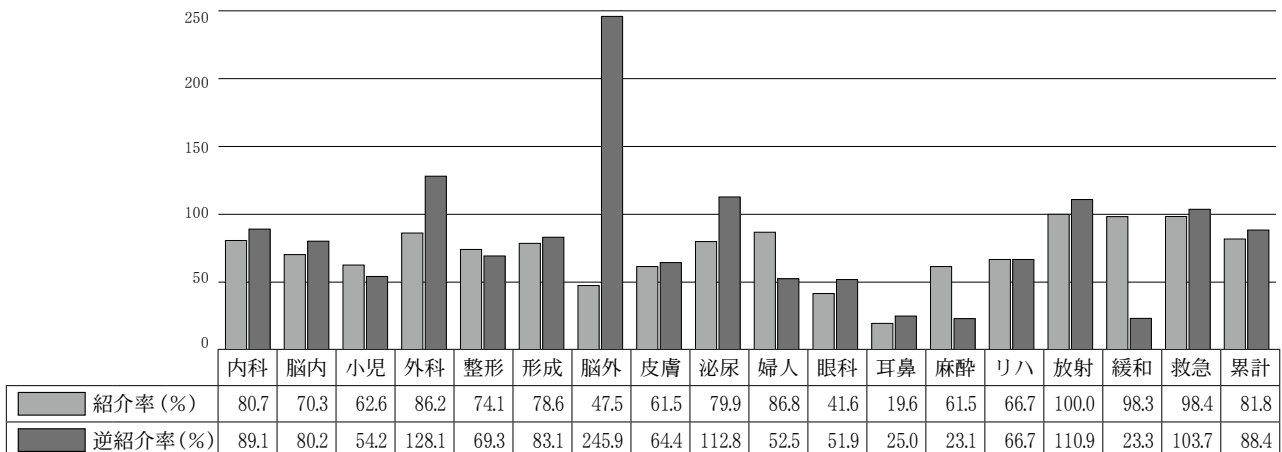
##### a. 患者数推移



##### b. 紹介率・逆紹介率



##### c. 紹介率・逆紹介率(診療科別)



d. 医師会別 登録施設数・登録医数

単位：件

医師会区分	水戸市	ひたちなか市	那珂	水郡	県央	常陸太田市	笠間市	鹿島	日立	合計
登録施設数	145	55	43	5	25	17	20	24	2	336
登録医数	177	65	58	8	33	22	27	35	2	427

⑤退院調整状況

a. 病棟別

単位：件

病棟	4月	5月	6月	7月	8月	9月	10月	11月	12月	1月	2月	3月	計
1-4病棟	6	1	3	4	4	3	5	12	11	9	0	1	59
1-6病棟	27	34	28	31	35	37	48	49	50	44	52	31	466
2-3病棟	0	0	1	0	1	1	1	2	2	0	1	1	10
緩和ケア病棟	2	8	5	5	3	3	3	3	4	5	1	5	47
3-4病棟	24	21	27	22	23	18	24	26	24	27	22	35	293
3-5病棟	62	48	53	61	51	53	66	66	62	53	54	59	688
3-6病棟	25	9	12	25	28	30	25	17	22	26	22	19	260
計	146	121	129	148	145	145	172	175	175	164	152	151	1,823

b. 診療科別

単位：件

診療科	4月	5月	6月	7月	8月	9月	10月	11月	12月	1月	2月	3月	計
内科	31	19	22	25	33	27	28	26	30	26	21	29	317
脳神経内科	4	5	3	5	5	2	4	10	8	8	5	4	63
外科	65	58	71	71	62	68	88	88	94	73	73	69	880
整形外科	18	16	13	13	11	15	11	14	15	18	19	25	188
形成外科	0	0	0	0	1	0	0	0	0	0	1	0	2
脳神経外科	4	3	3	3	2	1	6	5	0	2	0	0	29
皮膚科	5	0	3	2	6	4	3	5	2	5	1	4	40
泌尿器科	14	7	9	18	17	19	22	17	17	15	19	8	182
産婦人科	3	8	3	7	7	7	8	8	7	13	13	7	91
眼科	0	0	0	0	0	0	0	0	0	0	0	0	0
緩和ケア内科	2	5	2	4	1	2	2	2	2	4	0	5	31
計	146	121	129	148	145	145	172	175	175	164	152	151	1,823

c. 男女別

単位：件

性別	4月	5月	6月	7月	8月	9月	10月	11月	12月	1月	2月	3月	計
男性	72	50	55	69	65	69	96	82	80	77	77	67	859
女性	74	71	74	79	80	76	76	93	95	87	75	84	964
計	146	121	129	148	145	145	172	175	175	164	152	151	1,823

## d. 年齢別

単位：件

年齢	4月	5月	6月	7月	8月	9月	10月	11月	12月	1月	2月	3月	計
60歳未満	12	9	18	16	16	19	22	26	32	27	18	30	245
60歳～64歳	9	7	5	10	5	9	13	10	7	11	12	14	112
65歳～69歳	21	14	13	16	11	15	18	20	22	19	17	20	206
70歳～74歳	19	14	26	19	23	24	30	31	28	26	29	25	294
75歳～79歳	26	26	24	31	30	31	25	27	26	16	30	17	309
80歳～84歳	28	26	17	25	28	22	40	31	30	32	27	18	324
85歳～89歳	17	17	19	23	21	15	16	18	20	20	11	16	213
90歳以上	14	8	7	8	11	10	8	12	10	13	8	11	120
計	146	121	129	148	145	145	172	175	175	164	152	151	1,823

## e. 紹介先別

単位：件

紹介先	4月	5月	6月	7月	8月	9月	10月	11月	12月	1月	2月	3月	計
病院	4	5	8	5	12	10	12	10	13	5	5	12	101
老健	1	0	3	0	3	5	5	2	2	1	1	1	24
特養	0	1	0	3	2	4	3	4	3	0	1	3	24
養護老人ホーム	0	1	0	0	1	1	1	1	0	0	0	0	5
ショートステイ	3	1	4	6	4	2	5	3	2	3	0	2	35
グループホーム	2	0	0	1	1	0	1	2	1	3	2	0	13
有料老人ホーム	4	1	7	2	3	1	4	3	5	1	4	1	36
小規模多機能施設	0	0	1	1	1	3	0	0	0	0	1	0	7
ケアハウス	0	0	0	0	0	1	1	1	0	0	0	0	3
高齢者専用賃貸住宅	0	0	2	1	1	0	1	0	0	0	2	1	8
お泊りデイ	0	1	0	0	0	0	1	0	0	0	0	0	2
その他施設	0	0	0	1	1	0	0	0	0	0	1	0	3
在宅	87	87	99	110	114	103	140	129	164	100	104	127	1,364
死亡	7	5	11	8	8	7	5	5	14	17	8	9	104
入院継続	80	93	62	88	81	88	72	87	58	72	77	54	912
計	188	195	197	226	232	225	251	247	262	202	206	210	2,641

## ⑥地域包括ケア病棟退院調整件数

## a. 診療科別

単位：件

診療科	4月	5月	6月	7月	8月	9月	10月	11月	12月	1月	2月	3月	計
内科	4	1	0	0	2	0	0	0	0	5	6	6	24
脳神経内科	0	0	0	0	3	0	0	0	0	0	5	3	11
外科	2	1	0	0	0	0	0	0	0	1	2	2	8
整形外科	17	10	0	0	6	0	0	0	0	15	20	23	91
形成外科	0	0	0	0	0	0	0	0	0	0	0	0	0
脳神経外科	1	1	0	0	1	0	0	0	0	0	0	0	3
皮膚科	1	2	0	0	0	0	0	0	0	0	0	1	4
泌尿器科	0	0	0	0	0	0	0	0	0	2	2	0	4
産婦人科	0	0	0	0	0	0	0	0	0	1	1	1	3
リハビリテーション科	0	0	0	0	0	0	0	0	0	0	0	0	0
計	25	15	0	0	12	0	0	0	0	24	36	36	148

## b. 男女別

単位：件

性別	4月	5月	6月	7月	8月	9月	10月	11月	12月	1月	2月	3月	計
男性	12	5	0	0	5	0	0	0	0	11	17	11	61
女性	13	10	0	0	7	0	0	0	0	13	19	25	87
計	25	15	0	0	12	0	0	0	0	24	36	36	148

## c. 年齢別

単位：件

年齢	4月	5月	6月	7月	8月	9月	10月	11月	12月	1月	2月	3月	計
60歳未満	2	0	0	0	3	0	0	0	0	2	3	2	12
60歳～64歳	2	0	0	0	0	0	0	0	0	0	1	1	4
65歳～69歳	1	4	0	0	1	0	0	0	0	4	4	4	18
70歳～74歳	3	1	0	0	1	0	0	0	0	2	4	4	15
75歳～79歳	2	1	0	0	2	0	0	0	0	2	6	9	22
80歳～84歳	9	6	0	0	2	0	0	0	0	5	8	7	37
85歳～89歳	3	0	0	0	2	0	0	0	0	2	5	5	17
90歳以上	3	3	0	0	1	0	0	0	0	7	5	4	23
計	25	15	0	0	12	0	0	0	0	24	36	36	148

## d. 紹介先別

単位：件

紹介先	4月	5月	6月	7月	8月	9月	10月	11月	12月	1月	2月	3月	計
病院	4	4	0	0	5	0	0	0	0	1	3	3	20
老健	1	0	0	0	1	0	0	0	0	1	2	2	7
特養	1	0	0	0	0	0	0	0	0	0	2	1	4
養護老人ホーム	0	0	0	0	0	0	0	0	0	0	0	0	0
ショートステイ	0	0	0	0	0	0	0	0	0	0	1	1	2
グループホーム	0	0	0	0	0	0	0	0	0	0	0	0	0
有料老人ホーム	1	0	0	0	0	0	0	0	0	0	0	0	1
小規模多機能施設	0	0	0	0	0	0	0	0	0	0	0	0	0
ケアハウス	0	0	0	0	0	0	0	0	0	0	0	0	0
高齢者専用賃貸住宅	0	0	0	0	0	0	0	0	0	0	0	0	0
お泊りデイ	0	0	0	0	0	0	0	0	0	0	0	0	0
その他施設	0	0	0	0	0	0	0	0	0	0	0	0	0
在宅	9	10	0	0	4	0	0	0	0	4	10	10	47
死亡	0	0	0	0	0	0	0	0	0	0	2	1	3
入院継続	9	1	0	0	2	0	0	0	0	18	16	18	64
計	25	15	0	0	12	0	0	0	0	24	36	36	148

⑦地域リハビリテーション広域支援センター事業

a. 連携推進事業

第1回水戸保健医療圏連絡協議会

日 時：令和4年3月1日（火）

会 場：本館3階災害医療研修室

議 題：・水戸保健医療圏連絡協議会委員の紹介  
・水戸保健医療圏連絡協議会会則について  
・令和3年度事業報告  
・令和4年度事業計画  
・災害リハビリテーションと地域リハビリテーション

講 師：大仲 功一先生

（志村大宮病院副院長兼茨城北西総合リハビリテーションセンター長）

b. 介護予防・リハビリ教室事業（住民を対象とした介護予防教室）

【肩こり予防教室】

令和3年11月24日（水）

笠間市民 10名

⑧出前講座

※令和3年度は新型コロナウイルス感染拡大防止のため中止

## 4. 医療機器等

#### 4. 医療機器等

##### (1) 医療機器整備状況（令和4年3月31日現在）

No.	機 器 名	規格・形式名	数量	取得年月
1	骨密度測定装置	QDR-4500C	1	平成9年1月
2	多用途筋機能評価訓練装置	BDX-3	1	平成12年8月
3	硝子体手術装置（アキュラス）	400VS	1	平成12年8月
4	角及可変型フルデジタル式2検出器型ガンマカメラ	E-CAM	1	平成14年9月
5	経尿道的前立腺高温度治療装置（ウロウエーブ）		1	平成14年12月
6	体外衝撃波結石破碎装置	シーメンスマルチライン LF01	1	平成14年12月
7	電動マイクロTPSシステム	OR-5100	1	平成15年6月
8	新生児用AABR	ネイタスアルゴ R2e カラー	1	平成16年3月
9	超音波診断装置	SSA-700A	1	平成16年4月
10	自動視野計	HFA745	1	平成16年4月
11	超音波診断装置	SSD-4000	1	平成16年5月
12	多項目自動血球分析装置（競輪補助事業）	XE-2100	1	平成16年10月
13	デジタル超音波診断装置（乳腺用）	EUB-8500	1	平成17年6月
14	超音波診断装置	SSA-550A	1	平成17年7月
15	マルチスライスCTスキャン	Light Speed Ultra 16	1	平成18年1月
16	放射線治療システム	CLINAC21EX	1	平成18年3月
17	超音波診断装置	SSA-530A/J2	1	平成18年6月
18	経尿道的内視鏡手術システム	OES Pro レゼクトスコープシステム	1	平成18年7月
19	自動染色装置	DRS2000-B	1	平成18年7月
20	マルチカラーレーザー光凝固装置	ノーバスヴァリア	1	平成18年8月
21	超音波診断装置	I look25	1	平成18年10月
22	スタティックバルンサー	EB-200	1	平成19年2月
23	誘発電位・筋電図検査装置	MEB-9204	1	平成19年3月
24	血管撮影装置	AXIOM Artis Dta	1	平成19年3月
25	超音波診断装置	SSA-790A	1	平成19年8月
26	超音波診断装置	SSA-770A	1	平成20年3月
27	磁気共鳴断層撮影装置	Achieva 1.5T HP NovaDual	1	平成20年6月
28	泌尿器科用手術システム	WA50013A・VRF-V	1	平成20年11月
29	超音波診断装置ソノビスタ	X-300	1	平成20年11月
30	散瞳・無散瞳一体型眼底カメラシステム	VX-10・VK-2	1	平成20年11月
31	耳鼻科内視鏡ビデオシステム	VISERA	1	平成20年11月
32	フラットディテクタX線透視撮影装置（競輪補助事業）	AXIOM Luminos dRF	1	平成21年2月
33	人工呼吸器（BiPAP Vision）（新型インフルエンザ補助事業）	1001047	1	平成21年3月
34	逆浸透法精製水製造装置	TW-1200HI	1	平成21年10月
35	低温恒温器・低温恒温器・専用架台	MIR-154、MIR-162、MKD-150T	1	平成22年1月
36	マンモグラフィRFコイル（MRI用）	SENSE 7ch Brest coil（7要素）	1	平成22年2月
37	分娩台	DG-396J	1	平成22年2月
38	カセット式卓上高圧蒸気滅菌器	STATIM5000	1	平成22年2月
39	生体情報モニタ	BP-608EV II	1	平成22年2月
40	ファイバースコープ（鼻咽喉）	ENF-typeP4	1	平成22年2月

No.	機 器 名	規格・形式名	数量	取得年月
41	イエローフィン・専用留金具・専用カート	AT-AM-001、AT-AM-008、専用カート	1	平成22年 3 月
42	全自動散葉分包機 (漢字印字装置付)	HP-93HUTC-CCP・GP-PC4-B5T	1	平成22年 3 月
43	腹腔鏡下前立腺手術システム	WA50011A 他 一式	1	平成22年 3 月
44	超音波診断装置	Xario	1	平成22年 3 月
45	高周波電気メス	VIO300D	1	平成22年 5 月
46	フィジカルアセスメントモデル Physiko	M55	1	平成22年 9 月
47	血圧脈派検査装置	VS-1500ATN	1	平成22年 9 月
48	4mm.30° オートクレーブ対応ダイレクト型スコープ	3894	1	平成22年 9 月
49	グリコヘモグロビン分析装置	アダムス A1c HA-8180	1	平成22年11月
50	デジタルマンモグラフィー(フラットパネル搭載)	セノグラフ Essential	1	平成22年11月
51	耳鼻咽喉科内視鏡手術システム	IMAGEI	1	平成22年12月
52	IPCシステム	IPC コンソール ENT	1	平成22年12月
53	オートクレーブ対応関節鏡2.7mm30° 120mmセット	7205681・4419・3692	1	平成23年 1 月
54	電気メス サージトロンEMC (フットスイッチ付)	SEMC	1	平成23年 1 月
55	オステオンストレートハンドピース	00-5038-001-00	1	平成23年 1 月
56	オステオンアングルハンドピース	00-5038-002-00	1	平成23年 1 月
57	全自動血球洗浄遠心機	MC450	1	平成23年 1 月
58	免疫発光測定装置 モジュラーアナリティクス<E>	モジュラーアナリティクス E170	1	平成23年 2 月
59	IDS3000検体搬送システム	IDS-3000+IDS880	1	平成23年 2 月
60	生化学自動分析装置	LABOSPECT008型(2モジュール)	1	平成23年 2 月
61	尿定性尿沈渣検査装置	UF-1000i+AX-4030	1	平成23年 2 月
62	全自動細菌同定感受性検査装置	バイテック2ブルー	1	平成23年 2 月
63	全自動血液凝固測定装置	CS-2100i	1	平成23年 2 月
64	血液ガス分析装置	ラピッドポイント405	1	平成23年 2 月
65	放射線画像情報システム	SYNAPSE システム一式	1	平成23年 3 月
66	自動支払精算システム	グローリー自動支払精算システム	1	平成23年 3 月
67	病理検査システム	病理細胞診検査情報システム一式	1	平成23年 3 月
68	採血管準備システム	テクノメディカ BC・ROBO-787/TS2800	1	平成23年 3 月
69	細菌検査システム	バイオリンク3	1	平成23年 3 月
70	臨床検査システム	日立 Labostream 臨床検査システム一式	1	平成23年 3 月
71	診療情報システム	オーダーリングシステム等一式	1	平成23年 3 月
72	セントラルモニタ	DS-7780	1	平成23年 3 月
73	生体情報モニタ	DS-7141	1	平成23年 3 月
74	下平式高周波手術器	MGI-201	1	平成23年 3 月
75	高周波手術装置 エンドカットモデル	VIO300D	1	平成23年 3 月
76	電動診察台	EX-3D6P	1	平成23年 3 月
77	内視鏡ビデオシステム	EVIS LUCERA	1	平成23年 3 月
78	生体情報モニタ	BP-608EV II	1	平成23年 3 月
79	鼻喉頭ファイバースコープ	ENF-P4	1	平成23年 3 月
80	透析用監視装置	DCS-27	2	平成23年 3 月
81	カセットスタンド固定器	08-090-01	1	平成23年 3 月
82	電動ベット(3モーター)一式	KA-53120A	15	平成23年 3 月
83	4mm.30° オートクレーブ対応ダイレクト型スコープ	3894	1	平成23年 3 月
84	スライド印字機次世代型プレバートプリンター	PPM-NX	1	平成23年 3 月
85	カセット印字機	プリントメイト450	1	平成23年 3 月

No.	機 器 名	規 格 ・ 形 式 名	数 量	取 得 年 月
86	送信機	ZS-930P	1	平成23年4月
87	スパイター・リム・ポジションナーセット	72200917・7210570・7210571・7211105・72200918	1	平成23年4月
88	T-MAXビーチチェアセット	72200481・7210552・7210553・7211097・7210563	1	平成23年4月
89	生体情報モニター Imtelligue MP2	M8102A	1	平成23年4月
90	アイシングシステムCF3000	563000	1	平成23年4月
91	内視鏡洗滌装置	OER-2	1	平成23年5月
92	3Mモニタ	Rabi Force RX320-BK	1	平成23年5月
93	全身用フルデジタルガンマカメラ	Symbia S	1	平成23年5月
94	キュリーメータ	IGC-7F	1	平成23年6月
95	リトラトーム	REM-710・CBH	1	平成23年6月
96	視野計 ゴールドマンオリジナルペリメーター940	IHS2210	1	平成23年6月
97	カラービデオプリンター	YP-25MD	1	平成23年6月
98	呼吸機能検査装置	CHESTAC-8900DN	1	平成23年6月
99	HOPKINS II テレスコープ70° (修理下取り)	7230CWA	1	平成23年7月
100	鼻咽頭ファイバースコープ	ENF-P4	1	平成23年7月
101	保育器 Bラウンドフード	V-2100G	1	平成23年7月
102	電動ベット(3モーター)一式	KA-53120A	10	平成23年8月
103	超低温フリーザー 230L	LAB21	1	平成23年8月
104	4mm.30° オートクレーブ対応ダイレクト型スコープ	3894	1	平成23年9月
105	感染防止対策用クリオスタット	CM1950	1	平成23年10月
106	ジェットウォッシャー超音波洗浄装置	MU-5200	1	平成23年11月
107	ジェットウォッシャー超音波洗浄装置	MU-5100	1	平成23年11月
108	デジタルX線テレビ装置	ZEXIRA	1	平成23年12月
109	産婦人科検診台 回転型7000C	DG-7000C	2	平成23年12月
110	産婦人科検診台 回転型7000 フラット	DG-7000	1	平成23年12月
111	電動診察台 SD7 背あげタイプ 70cm	EX-SD7W	6	平成23年12月
112	ソフィールステップ	RL-SFS	1	平成23年12月
113	分娩監視装置 アクトカルディオグラフベビーアクト(双胎セット)	MT516	1	平成23年12月
114	システム生物顕微鏡	CX41	1	平成23年12月
115	超音波診断装置	Voison S6	1	平成23年12月
116	超音波診断装置	LOGIQ A5	2	平成23年12月
117	超音波診断装置	ソノビスタ FX	1	平成23年12月
118	診察ユニット100・ライトセンサー	DG-100・DG-501Y	2	平成23年12月
119	バードバコラバイオシステム	VF2019	1	平成23年12月
120	MLK300Wキセノンライトソース	00MLK	1	平成23年12月
121	超音波画像診断装置	LOGIQ-e Expert	1	平成23年12月
122	自動赤血球沈降速度測定装置	ESR-6000BP	1	平成23年12月
123	睡眠評価装置AlicePDx	1047990	1	平成23年12月
124	採血機	KL-102	1	平成24年1月
125	ハンドシーラー	KL-194A	1	平成24年1月
126	アイソセントリックCアームシステム ARCADIS Orbi	OME-9000	1	平成24年1月
127	スリットランプ	900BQLED	1	平成24年2月
128	LED手術用无影灯 STERIS vLED 2灯式	S27-0704 vLED 2灯式 カメラ非対応	1	平成24年2月
129	血液保冷庫(4度固定 プラスマイナス1度内調整)	FMB-300G	1	平成24年2月
130	インバータ式コードレス移動型X線装置	Sirius Star Mobile・シリウス130HP	1	平成24年2月

No.	機 器 名	規格・形式名	数量	取得年月
131	光干渉断層計( OCT )	フーリエドメイン OCT・RTVue-100	1	平成24年 2 月
132	コンピュータレンズメーター	CL-200	1	平成24年 3 月
133	血圧監視装置 S P O 2 ( 架台付 )	TM-2572	2	平成24年 3 月
134	全身麻酔器	Apollo	1	平成24年 3 月
135	多人数用透析液供給装置	TC-30HI ( 配管工事費込 )	1	平成24年 3 月
136	A 粉末剤自動溶解装置	TP-AHI-G	1	平成24年 3 月
137	B 粉末剤自動溶解装置	TP-BHI-G	1	平成24年 3 月
138	検眼レンズセット ジュエルキャビネット 4 0 対	PSY-90-40 特注	2	平成24年 3 月
139	テレメトリー式心電送信機 一式	本体 ZS-930P、フィンガープローブ TL-201T2 P225F	2	平成24年 5 月
140	ベアハガー モデル 7 5 0	PWU-0750	1	平成24年 5 月
141	エンハンスド U / S ハンドピース 3 7 5	TURBOSONIC375	1	平成24年 5 月
142	全身麻酔器 Apollo	8606500	1	平成24年 5 月
143	膀胱鏡用ハンドル 1 2 ° / 3 0 °	WA22367A	1	平成24年 6 月
144	テレメトリー式心電送信機 一式	本体 ZS-930P、フィンガープローブ TL-201T2 P225F	1	平成24年 6 月
145	オートクレーブ対応ダイレクト型スコープ 4 mm 3 0 °	3894	1	平成24年 6 月
146	F u l l HD カメラ 一式	本体 IK-HR2D、AC 電源ユニット AC-Y415W/AC-Y100	1	平成24年 6 月
147	冷凍機内蔵型リーチインショーケース 一式	UGD-180AGT3	1	平成24年 7 月
148	オートクレーブ対応ダイレクト型スコープ 4 mm 3 0 °	3894	1	平成24年 8 月
149	セントラルモニター	DS-7520	1	平成24年 8 月
150	バイタルボックス 一式	バイタルボックス TM-2572、プリンターユニット TM2570-07	1	平成24年 8 月
151	電動リモートコントロールベット	KA-53121A	10	平成24年 9 月
152	バリアフリースケール	AD-6105NP	1	平成24年 9 月
153	ベットサイドモニター 一式	PVM-2701	1	平成24年 9 月
154	圧排壁付開腹固定器 ( 小林式 )	903-0501	1	平成24年10月
155	超音波診断装置	Aplio400	1	平成24年10月
156	超音波用プローブ	PVT-674BT	1	平成24年10月
157	下肢静脈瘤治療用半導体レーザー装置一式	ELVes レーザー	1	平成24年10月
158	テレメトリー式心電送信機 一式	本体 ZS-930P、フィンガープローブ TL-201T2 P225F	1	平成24年10月
159	除細動器 ( ディフィブリレータ ) 一式	TEC-5531	1	平成24年11月
160	皮膚良性血管病変治療用レーザー装置一式	Vbeam	1	平成24年11月
161	セントラルモニター 一式	DS-7780	1	平成24年11月
162	透析用監視装置	DCS-27	1	平成24年11月
163	電動診察台 ( フリーキャスター仕様 )	EX-SD6P	1	平成24年11月
164	関節鏡カメラシステム ( 本体 + カメラヘッド 3 台 )	560H	1	平成24年11月
165	1 2 8 検出器タイプマルチスライス CT 装置	SOMATOM Definition AS+	1	平成24年12月
166	デジタルスケール付電動ベット	KA-8382A	1	平成24年12月
167	前頭洞パンチ	651503	1	平成25年 1 月
168	超音波手術システム 一式	SonoSurg	1	平成25年 2 月
169	超音波診断装置 一式	ソノビスタ FX	1	平成25年 2 月
170	内視鏡下外科手術システム 一式	VISERA ELITE	1	平成25年 3 月
171	自動錠剤包装機 一式	ATC-200R	1	平成25年 3 月
172	ベットサイドモニター	DASH3000	1	平成25年 3 月
173	防振ストレッチャー一式 ( 救急車搭載 )		1	平成25年 3 月
174	輸液ポンプ ( 救急車搭載 )		1	平成25年 3 月
175	患者監視モニター ( 救急車搭載 )		1	平成25年 3 月

No.	機 器 名	規格・形式名	数量	取得年月
176	人工呼吸器(救急車搭載)		1	平成25年 3 月
177	移動式ディスクリット方式臨床化学自動分析装置	OC-SENSOR iO	1	平成25年 4 月
178	鼻咽頭ファイバースコープ	ENF-P4	1	平成25年 4 月
179	滅菌バック用シーラー	MS-451THP2	1	平成25年 5 月
180	超音波手術器(ソノベット)	UST-2001	1	平成25年 6 月
181	バーサパルス スウィート	840-905	1	平成25年 6 月
182	全身麻酔器 Apollo	Apollo	2	平成25年 6 月
183	透析用監視装置	DCS-27	3	平成25年 8 月
184	ロボット支援手術システム	da vinci Si デュアルコンソール	1	平成25年 8 月
185	顕微鏡	DM3000LED-PL	1	平成25年 8 月
186	スーチャークリップアプライヤー 11mm径	KA200	1	平成25年 9 月
187	自動尿測定システム		2	平成25年 9 月
188	高解像度LCDモニター 一式	モニター本体 LMD-2451MD、ケーブル MD-14	1	平成25年 9 月
189	ストレートショットM4ハンドピース	1898200T	1	平成25年 9 月
190	HOPKINS II テレスコープ	7230AWA	1	平成25年 9 月
191	低温プラズマ滅菌器(ステラッド)	100S	1	平成25年 9 月
192	超電導磁気共鳴診断装置(MRI)	Ingenia 3.0T	1	平成25年 9 月
193	超音波診断装置 一式	Viamo Limited	1	平成25年 9 月
194	真空超音波洗浄装置	USP500E	1	平成25年 9 月
195	ビジレオモニター 一式	MHM1	1	平成25年10月
196	電動リモートコントロールベット	KA-53121A	10	平成25年10月
197	テーブルトップ遠心機 4000 一式	04-000	1	平成25年10月
198	送信機 一式	本体 ZS-630P、フィンガープローブ TL-201T2 P225F 他	2	平成25年10月
199	デジタルスケール付電動ベット	KA-8341A	1	平成25年11月
200	自動身長計付き体組成計	DC-250	1	平成25年11月
201	内視鏡下外科手術機器(カメラホルダー)	手動式	1	平成25年12月
202	非接触型静脈可視化装置	StatVein	1	平成25年12月
203	バルレーザー(炭酸ガスレーザー)	DR-BL 10SP	1	平成26年 1 月
204	ベットサイドモニター	DSL-8001	1	平成26年 1 月
205	CT-C用炭酸ガス注入装置	エニマ CO2 661042	1	平成26年 1 月
206	半自動除細動器 ペーシング付	M4735A#CO2#C13	2	平成26年 1 月
207	電動油圧駆動手術台(2関節開脚脚板仕様)	DR-8750-2	1	平成26年 1 月
208	輸血管理システム(ハードウェア)	TM-C3400E 他	1	平成26年 2 月
209	セントラルモニタ・デジタルテレメータ受信機 他	DS-8900、LW-7080 他	1	平成26年 2 月
210	産婦人科検診台	DG-7000C	1	平成26年 2 月
211	ワークステーション・ライト701センサー型	DG-WS100・DG-701S	1	平成26年 2 月
212	セントラルモニタ 一式	DS-7740 他	1	平成26年 2 月
213	超音波診断装置 一式	HI VISION Asendus	1	平成26年 2 月
214	全自動RI用分注装置		1	平成26年 2 月
215	グルコース分析装置 内蔵バーコード付	GA-1171	1	平成26年 2 月
216	一般撮影X線画像診断装置	FPD システム	1	平成26年 3 月
217	アームストロングアームセット 一式(腹腔鏡手術用肝臓圧排鉤)	73000 他	1	平成26年 3 月
218	HOPKINS II テレスコープ	7230AWA	1	平成26年 3 月
219	高周波手術装置 一式	VIO300S/APC2 ベーシック	1	平成26年 3 月
220	角膜内皮顕微鏡検査装置(スベキュラーマイクロスコープ)	CEM-530	1	平成26年 3 月

No.	機 器 名	規 格・形 式 名	数 量	取 得 年 月
221	移動型X線装置	Sirius Star Mobile	2	平成26年 3 月
222	無散瞳眼底カメラ(内蔵CCDカメラ)	nonmyd α-D III	1	平成26年 4 月
223	アイシングシステムCF3000(冷却療法用装置)	563000	1	平成26年 5 月
224	全身麻酔装置	Apollo	2	平成26年 6 月
225	耳鼻咽喉科治療椅子 V型 FKC	001540000	1	平成26年 7 月
226	体外式ペースメーカー 3077	EXT3077	1	平成26年 8 月
227	患者シミュレーター	AMPS-1 8000-453	1	平成26年 9 月
228	超音波画像診断装置 Xario200	TUS-X200	1	平成26年 9 月
229	フルオート非接触眼圧計	TX-20P	1	平成26年10月
230	LED手術用无影灯 STERIS vLED 2灯式(カメラ非対応)	LK05-000-000S	1	平成26年11月
231	吸引洗浄ピストルハンドル オートクレーパブル	K37113A	1	平成26年11月
232	マリンコート(特殊入浴装置)	SB7000	1	平成26年11月
233	テーブルトップ遠心機 一式	4000	1	平成26年12月
234	内視鏡下外科手術システム 一式	VISERA ELITE	1	平成27年 2 月
235	母体胎児集中監視システム 一式	AA3013AA MF-7421-20W	1	平成27年 2 月
236	セントラルモニタ 一式	DS-7780	1	平成27年 2 月
237	内視鏡洗浄消毒器 エンドクレンズ-D	17902	1	平成27年 3 月
238	ポータブルスリットランプ 一式	SL-15	1	平成27年 3 月
239	透析用監視装置	DCS-27	2	平成27年 3 月
240	外科用X線装置(Cアーム)	Clearscope1000	1	平成27年 3 月
241	ダームライト DL3N	6028	1	平成27年 5 月
242	iPro2システムキット 一式	MMT-7745WW	1	平成27年 5 月
243	エンハンスドU/Sハンドピース375	TURBOSONIC375	1	平成27年 6 月
244	超音波診断装置用(SSA-790A)プローブ	PVT-375BT/FD	1	平成27年 6 月
245	ジェネレーター 一式	GEN11	2	平成27年 7 月
246	超音波診断装置用(SSA-530A)マイクロコンベックスプローブ	PVQ-381A	1	平成27年 7 月
247	オリンパス内視鏡システム		1	平成27年 8 月
248	富士フイルム内視鏡システム		1	平成27年 8 月
249	エキシマライト光線療法機器	セラビーム UV308	1	平成27年 8 月
250	オージオメータ	AA-74	1	平成27年 9 月
251	高周波手術装置 一式	VIO200S ベーシック	1	平成27年12月
252	オクトバスリトラクターホルダースタンド	OCT-03N	1	平成28年 1 月
253	VISERA膀胱腎盂ビデオスコープ	CYF-VA2	1	平成28年 1 月
254	光線治療器LEDベッド	LF-111	1	平成28年 2 月
255	心電・呼吸・SpO2送信機	LX-8300	1	平成28年 2 月
256	vPad-IN(保育器チェッカ)	8000-487	1	平成28年 3 月
257	透析用監視装置(BV計付)	DCS-27	1	平成28年 3 月
258	透析用監視装置	DCS-27	1	平成28年 3 月
259	ケーエスメジャー(十字靭帯機能検査機器)	2601100	1	平成28年 3 月
260	超音波診断装置	ARIETTA70a	1	平成28年 3 月
261	光学視管30°	A22002A	1	平成28年 4 月
262	ホプキンスII テレスコープ30°	KE27005BA	1	平成28年 4 月
263	超音波診断装置	Voluson P6	1	平成28年 5 月
264	4人用心電図医用テレメータ	WEP-5218	1	平成28年 7 月
265	光学視管70°	A22003A	1	平成28年 7 月

No.	機 器 名	規格・形式名	数量	取得年月
266	電気メス・サージトロン・デュアル	IEC3A-S30-90	1	平成28年 7 月
267	透析用監視装置	DCS-27	2	平成28年 7 月
268	心電図・呼吸・SPO2送信機	LX-8300	1	平成28年 7 月
269	移動式平行棒	GH-2600	1	平成28年 9 月
270	LCD視力検査装置	VC-60	1	平成28年 9 月
271	コルポスコープ	OCS-500	1	平成28年 9 月
272	超音波装置用穿刺プローブ	PLF-308P	1	平成28年10月
273	光学視管70°	A22003A	1	平成28年11月
274	関節鏡光源装置	ゼノン500XL	1	平成28年12月
275	埋込保冷庫	FC-600T	1	平成28年12月
276	LCD視力検査装置	VC-60	1	平成29年 1 月
277	HDダイレクト型スコープ	72202087	1	平成29年 1 月
278	透析装置原液タンク		1	平成29年 1 月
279	セントラルモニター式	DS-7780 他	1	平成29年 2 月
280	分娩監視装置	MT-610 他	1	平成29年 2 月
281	超音波診断装置	ARIETTA60	1	平成29年 2 月
282	超音波診断装置	LI8800	1	平成29年 3 月
283	TLAポンプ	TLA-P	1	平成29年 4 月
284	ワイヤーコレット 0.7-1.8mm	OR-4100-62	1	平成29年 5 月
285	洗髪チェアー(搬送タイプ)0-7895-02	NSC-02	1	平成29年 5 月
286	生体情報モニタ	HBP-2070-NX	1	平成29年 6 月
287	多項目自動血球分析装置	XN-3000	1	平成29年 7 月
288	血液ガス分析装置	ABL800 Basic	1	平成29年 7 月
289	システム顕微鏡	BX53	1	平成29年 8 月
290	人工呼吸器(V60ベンチレータ)	V60ベンチレータ AT+	1	平成29年 8 月
291	ベッドサイドモニタ	PVM-2701	1	平成29年 9 月
292	膀胱鏡用ハンドル12°/30°	WA22367A	1	平成29年10月
293	シックススター R I G H T	214642	1	平成29年11月
294	血液保冷庫	MBR-305G-PJ	1	平成29年11月
295	吸引洗浄ピストルグリップハンドル オートクレーパブル	K37113A	1	平成29年11月
296	Kワイヤードリル	BJ8113-1	1	平成29年11月
297	オートクレーブ対応ダイレクト型スコープ 4mm 30°	72202087	1	平成29年12月
298	透析用監視装置	DCS-100NX	1	平成29年12月
299	超音波診断装置用(SSA-530A)穿刺プローブ	PLF-308P 21200BZZ0077900	1	平成29年12月
300	光学視管70°	WA2T470A	1	平成30年 1 月
301	光学視管30°	WA2T430A	1	平成30年 1 月
302	泌尿器科内視鏡手術システム キャンペーンセット 一式	VISERA ELITE OTV-S190	1	平成30年 1 月
303	電動油圧手術台 一式	MOT-5602BW	1	平成30年 1 月
304	ブラダースキャンシステム	BVI6100	1	平成30年 1 月
305	一般撮影装置一式	DR BENE0-FX	1	平成30年 2 月
306	密閉式自動固定包埋装置ティシューテックVIP5 Jr,	VIP-5-Jr-J0	1	平成30年 3 月
307	エコスクリーン一式	エコスクリーンⅢシリーズ(新生児聴力測定装置)	1	平成30年 3 月
308	超音波診断装置一式	F37	2	平成30年 3 月
309	脳波計	EEG-1214	1	平成30年 3 月
310	除細動器(ディフィブリレータ)	TEC-5621	1	平成30年 3 月

No.	機 器 名	規格・形式名	数量	取得年月
311	心電計運動負荷プログラム一式	ECG-2450	1	平成30年 3 月
312	ベッドサイドモニタ	PVM-2701-Q21	1	平成30年 3 月
313	ベッドサイドモニタ	PVM-2701-Q01	1	平成30年 3 月
314	ハンフリーフィールドアナライザー	HFA III860	1	平成30年 4 月
315	白内障手術装置 ホワイトスターシグネチャーP r o 4. 0	NGP680301	1	平成30年 4 月
316	ベビーストレッチャー	TY235	1	平成30年 5 月
317	多項目自動血球計数装置	XP-300	1	平成30年 5 月
318	薬用冷蔵ショーケース	MPR-S313-PJ	2	平成30年 6 月
319	下肢静脈血管内焼灼治療機器 CLOSURE RFGジェネレーター	RFG3	1	平成30年 6 月
320	点滴作業台 一式	BT18-2LP	1	平成30年 6 月
321	分娩監視装置 アクトカルディオグラフベビーアクト	AA0613 MT-610 (W)	1	平成30年 7 月
322	ダイオキスパワーIIシェーバーセット	72201000K	1	平成30年 7 月
323	膀胱鏡用ハンドル12° / 30° 一式	WA220067A	1	平成30年 7 月
324	黄疸計	JM-105	1	平成30年 8 月
325	上部消化管内視鏡トレーニングモデル	LM-103	1	平成30年 8 月
326	人工呼吸器V60AT	V60ベンチレータ AT+ 一式	1	平成30年 8 月
327	電動式マイクロドリルシステム・コアコンソール	5400-050-000	1	平成30年10月
328	電動式マイクロドリルシステム・レムBユニバーサルドライバー	6400-099-000	1	平成30年10月
329	医療用吸引装置	KV-6	1	平成30年10月
330	ベッドサイドモニタ	DSL-8001R	1	平成30年10月
331	関節鏡セット 一式	IM8000カメラシステム	2	平成30年11月
332	全身用コンピュータ断層撮影装置	Revolution EVO ES	1	平成30年11月
333	コンパクトERG	LE-100セット	1	平成30年12月
334	スポットビジョンスクリーナー	AU-VS100S-B	1	平成30年12月
335	HOPKINSII テレスコープ30°	KE27005BA	1	平成31年 1 月
336	超音波画像診断装置	ARIETTA S60	1	平成31年 1 月
337	心電・呼吸・SpO2送信機	LX-8300	1	平成31年 2 月
338	超音波診断装置用(SSA-790A)用プローブ	PVT-375BT/FDB	1	平成31年 2 月
339	LEDスタンド型照明灯	L1-S/50000LUX	1	平成31年 3 月
340	整形外科 超音波検査装置 一式	LOGIQePremiumPro R7	1	平成31年 3 月
341	超音波診断装置	VolusonS8 BT18	1	平成31年 3 月
342	パーフォレーターブレード ハドソンシャフトキーレスφ12×15mm	GB304R	1	平成31年 4 月
343	気腹・排煙装置機器一式	KUI500 他	1	令和 1 年 8 月
344	浸透圧分析装置	OSA-33	1	令和 1 年 8 月
345	超音波診断装置ソノビスタFX TV-Aトランスデューサーセット	TV-A トランスデューサーセット FXPE	1	令和 1 年 9 月
346	一酸化窒素ガス分析装置	01-5T01-001	1	令和 1 年 9 月
347	医療用吸引装置	KV-6	1	令和 1 年 9 月
348	黄疸計	JM-105	1	令和 1 年 9 月
349	HOPKINS テレスコープ30°	KE27005BA	1	令和 1 年 9 月
350	HOPKINS テレスコープ(下取あり)	KE27292AMA	1	令和 1 年 9 月
351	ワーキングエレメント(下取あり)	KR27056LA	1	令和 1 年 9 月
352	個人用透析監視装置	DBB-100NX	4	令和 1 年 9 月
353	ベットサイドモニタ	CSM1502	2	令和 1 年 9 月
354	超音波診断装置用(SSA-790A)用プローブ	PVT-375BT/FDB	1	令和 1 年 9 月
355	アテストオートリーダー	390	1	令和 1 年 9 月

No.	機 器 名	規格・形式名	数量	取得年月
356	血液保冷库	MBR-107T4-PJ	1	令和1年9月
357	SFC 標本撮影装置	MF-LED2	1	令和1年10月
358	オートレフケラトメーター	ARK-1a	1	令和1年11月
359	全自動輸血検査システム 一式	オーソビジョン 他	1	令和1年12月
360	ジェネレーター 一式(キャンペーンセット)	2ACE736 GEN11/CRT11/HGA11/HARH36*14	1	令和1年12月
361	全自動輸血検査システム ハード 一式	POWEREDGE T140 他	1	令和1年12月
362	8人用セントラルモニター式 アンテナ工事費込	WEP-5218 他	1	令和2年1月
363	自動視力計	NV-350	1	令和2年1月
364	高圧蒸気滅菌装置 一式	VSSR-G09NR	1	令和2年2月
365	物質併用電気手術器	VIO200S/APC2	1	令和2年3月
366	汎用超音波画像診断装置	LOGIQ S8 XDclear+	1	令和2年3月
367	カブノストリーム35	PM35MN02-J	1	令和2年3月
368	自動尿分析装置 AUTION MAX	AX-4061	1	令和2年3月
369	全自動尿中有形成分分析装置 一式	UF-5000	1	令和2年3月
370	一般検査情報システム 一式	La-vietal LS 部門拡張	1	令和2年3月
371	高周波手術装置 一式	バリーラブ VLFT10GEN	1	令和2年4月
372	メディノスB オクトパスリトラクターホルダースタANDARD	OCT-03N	1	令和2年6月
373	ホルミウム YAG レーザー 30W	840-901	1	令和2年6月
374	8FR ウレテロノスコープセット(滅菌トレイ付)	841-410 + 841-650	1	令和2年6月
375	6FR ウレテロノスコープセット(滅菌トレイ付) ①	841-420 + 841-650	1	令和2年6月
376	6FR ウレテロノスコープセット(滅菌トレイ付) ②	841-420 + 841-650	1	令和2年6月
377	ラブラタイ スーチャークリップアプライヤー	KA200	1	令和2年6月
378	ベットサイドモニター	CSM1502	2	令和2年7月
379	二層式気道陽圧ユニット E30システム 一式	INX9999H19	2	令和2年7月
380	磁気センサーケーブル 超音波診断装置 HI VISION ASSENDUS用(日立ヘルスケア)	SENSOR/RV3S	1	令和2年8月
381	生体情報モニター1式(本体、専用架台、プリンタユニット、バッテリーユニット、SPO2センサ)	TM2590、TM-ST100B、TM-2590-01、TM2590-12、AX-SPDS-100A	1	令和2年9月
382	外科用手術台1式(本体、上肢台AT青紫2つ、スクリーン架L型自在)	DR-8800N-2、DR-OPTM-AT、DR-OPTM-BLM05	1	令和2年9月
383	心電・呼吸・SPO2送信機 3式	LX-8300	1	令和2年9月
384	喉頭ファイバースコープ	LF-TP	1	令和2年10月
385	分娩監視装置 アクトカルディオグラフ	AA0613 MT-610 (W)	1	令和2年10月
386	全自動化学発光酵素免疫測定装置 ルミパルス G600 II	ルミパルス G600 II	1	令和2年10月
387	全自動遺伝子解析装置 ビオメリュージャパン	FilmArrar TORCH 2モジュール	1	令和2年10月
388	ポータブル立体撮影台 X-EASEL	X-EASEL	1	令和2年10月
389	自動血球洗浄遠心機	MC-450	1	令和2年11月
390	LDR 分娩台 移動型 ハンドスイッチ付	DG820MV	1	令和2年11月
391	X線骨密度測定装置 DICOM STRAGE MWM 接続含	PRODIGY FUGA C	1	令和2年11月
392	汎用超音波画像診断装置 経腹・膈プローブ各1付	VOLSON P6 BT18	1	令和2年11月
393	セントラルモニター式①(セントラル1台、ベッドサイド1台、送信機7台、血圧計1台)	DS-8700、DS-8100、LX-8300F、LXN-8000	1	令和2年11月
394	セントラルモニター式②(セントラル1台、ベッドサイド1台、送信機7台、血圧計1台)	DS-8700、DS-8100、LX-8300F、LXN-8000	1	令和2年11月
395	オシレーターハンドピース(Mパワー2)	PR-6300-M00-00	1	令和2年12月
396	汎用超音波画像診断装置 経膈プローブ2本付	VOLSON P6 BT18	1	令和2年12月
397	膀胱容量測定器キューブスキャン (株)エムキューブテクノ	BioCon-900	1	令和2年12月
398	腎盂尿管ビデオスコープ	URF-V3	1	令和2年12月
399	人工呼吸器	HAMILTON-C1	2	令和2年12月
400	個人用多用途透析監視装置	DBB-100NX	1	令和2年12月

No.	機 器 名	規格・形式名	数量	取得年月
401	超音波診断装置 (LOGIQ P5 P6) 用経膈プローブ	E8CS	1	令和2年12月
402	WERWOLF コプレーションシステムセット (シリン・電源ケーブル・ワイヤ・消耗品22個)	72290105・72290068・782290008・72290037・72290038	1	令和3年1月
403	カプノグラム付 ETCO2モニタ EMMA マシモ社製	14201010	1	令和3年1月
404	HD ダイレクト型スコープ 4mm 30°	72202087	1	令和3年1月
405	麻酔科医室セントラルモニタ	CNS-6101	1	令和3年1月
406	心電計 (解析機能なしモデル)	ECG-2460	1	令和3年1月
407	超音波画像診断装置 経腹・リニアプローブ各1つ付	VERSANA BALANCE	1	令和3年3月
408	Inspired FLO フローシステム	VIN005-S1	2	令和3年3月
409	産婦人科検診台 (股受け クスコ掛け付)	DG-315、DG-315-C、DX-899	1	令和3年3月
410	トランスファーストレッチャー	KK-728B	1	令和3年3月
411	移動型 X線高電圧発生装置 一式	CALNEO AQRO	1	令和3年3月
412	SFC 標本撮影装置	MF-LED2	1	令和3年3月
413	散瞳・無散瞳眼底カメラ一式	TRC-NW8F	1	令和3年3月
414	セントラルモニター式 (4人用セントラルモニタ、送信機3台、ベッドサイドモニタ1台)	DSC-8730、LX-8300F、DS-8100	1	令和3年3月
415	無影灯モバイル	Polaris50	1	令和3年3月
416	コバス E411 Plus (ラックシステム)	518307905	1	令和3年3月
417	血液ガスシステム	ABL90FLEX	1	令和3年3月
418	核医学診断用 SPECT 装置	NM830	1	令和3年3月
419	送信機一式	ZS-630P 他	1	令和3年3月
420	人工呼吸器	HAMILTON-C1	2	令和3年3月
421	①電動解剖鋸 MOPEC5000 ②専用ボンドダストコネクター 夏日製作所製	① J-4-BD090 ② J-4-BD093	1	令和3年3月
422	ENDO EYE 硬性ビデオスコープ	WA50040A	1	令和3年4月
423	マンモモニター バルコ(株)製	MDNC-6121NC MXRT-5600	1	令和3年4月
424	安全キャビネット (株)日本エアーテック	BHC-T701 II A2	1	令和3年4月
425	カセット式卓上型高圧蒸気滅菌装置 ステイテム5000G4 サイキャン	G4-221005	1	令和3年4月
426	超音波手術器 CUSA (株)インテグラジャパン	CUSAEXCEL2、C2600 23kHz	1	令和3年6月
427	超音波診断装置 (LOGIQ PREMIUM PRO R7) 用リニア型プローブ	12L-RS	1	令和3年6月
428	E-1アトムエマージェンシカートⅢ型	55108 RO-6505	1	令和3年6月
429	ベッドサイドモニタ	CSM-1502	2	令和3年6月
430	下肢用 CPM	ARTROMOT-K1 574000	1	令和3年7月
431	1人受信ベッドサイドモニタ 送信機 他	BSM-3400、ZS-630P 他	1	令和3年7月
432	BD Ele Vation エレベーション ドライバー バイオブシーシステム	EVDRIVER	1	令和3年8月
433	カプノグラム付 ETCO2モニタ EMMA マシモ社製	14201010	1	令和3年9月
434	CALNEO Smart S77 一式	DR-ID 1202S SE A 他	1	令和3年9月
435	人工呼吸器 Evita V600	EVITA V600	1	令和3年9月
436	上部消化管用 経鼻用スコープ	EG-L580NW7	1	令和3年9月
437	64列128スライスモバイルワークフロー CT 装置	SOMATOM go Top	1	令和3年9月
438	デュアルインキュビ体重モニタ付	21566 他	1	令和3年9月
439	生物顕微鏡 Ci-L 一式	Ci-L	1	令和3年9月
440	セントラルモニター一式 8床用	DS-8700、DS-8100、LX-8300F	1	令和3年9月
441	ベッドサイドモニタ	DS-8100L	1	令和3年11月
442	与薬カート	CUA4-ALS41040B	1	令和3年11月
443	薬用冷蔵ショーケース フクシマガリレイ製	FMS-300GH	1	令和3年11月
444	超音波画像診断装置 経腹プローブ1つ付き	Xario 100G Light edition	1	令和3年11月
445	除細動器 デフィブリレータ	TEC-5631	4	令和3年12月

No.	機 器 名	規格・形式名	数量	取得年月
446	生物顕微鏡	BX43F-1-3 (D)	1	令和3年12月
447	全自動身長体重計 プリンタ内蔵型	AD6228AP	1	令和4年1月
448	インキュビレーター	21191	1	令和4年1月
449	血液搬送装置	ATR705-RC05	2	令和4年1月
450	個人用透析用水生成装置	MJ-P1	1	令和4年2月
451	QR ヘッドレストシステムセット	1000.100(1001.001 3002-00 3001-002-7 3005.00×2個)	1	令和4年2月
452	超音波診断装置 プローブ	PROBE TYPE_DOM	1	令和4年2月
453	リトラトーム(大型滑走マイクロトーム)	REM-710・SB	1	令和4年3月
454	解析付心電計	FCP-8700	1	令和4年3月
455	高周波手術装置 一式 バリーラブ FT10エネルギープラットフォーム	バリーラブ VLFT10GEN	1	令和4年3月
456	デフィブリレーター	TEC-5621	1	令和4年3月
457	デフィブリレーター	TEC-5631	1	令和4年3月
458	全自動迅速同定感受性測定装置 RAISUS S4	RAISUS S4	1	令和4年3月
459	体外式結石破碎装置モデュリス すみれ医療株	SLX-F2 CONNECT	1	令和4年3月
460	全自動血液凝固測定装置	CN-3000	1	令和4年3月
461	コンボックス型探触子 旧日立製作所 新富士フィルムヘルスケアシステムズ	UST-9123	1	令和4年3月
462	リニアプローブ	PLT-704SBT/0	1	令和4年3月

# 5. 業 績

## 5. 業績

### (1) 学会・研究発表、講演・講義等（令和3年4月～令和4年3月）

#### ①【外科:5題】

No.	演 題 名		発 表 者
	学 会 名	開 催 地	発 表 年 月 日
1	A case of rebleeding due to recanalization of the common hepatic artery after ligation of the common hepatic artery for intra-abdominal bleeding owing to pancreatic fistula		小林 昭彦
	第33回 日本肝胆膵外科学会学術集会	Web	令和3年6月2日～3日
2	大伏在静脈瘤と比較した小伏在静脈瘤の頻度、性差、左右差		内田 智夫
	第41回 日本静脈学会総会	Web	令和3年9月5日～7日
3	Nivolumab療法を中断して1年後に conversion surgery を施行し得た切除不能胃癌の1例		植松 陽介
	第83回 日本臨床外科学会総会	Web	令和3年11月18日
4	ロボット支援幽門側胃切除 (RDG) の定型化に向けた取り組みとラーニングカーブ		清水 芳政
	第34回 日本内視鏡外科学会総会	兵庫県神戸市中央区	令和3年12月3日
5	地方市中病院におけるロボット支援胃がん手術の定型化に向けた取り組みと導入後5年133例の治療成績		植松 陽介
	第34回 日本内視鏡外科学会総会	兵庫県神戸市中央区	令和3年12月3日

#### ②【整形外科:1題】

No.	演 題 名		発 表 者
	学 会 名	開 催 地	発 表 年 月 日
1	一次修復不能腱板断裂に対するパッチ法の長期成績とMRIの推移		埜口 博司
	第48回 日本肩関節学会学術集会	Web	令和3年10月29日～30日

#### ③【泌尿器科:2題】

No.	演 題 名		発 表 者
	学 会 名	開 催 地	発 表 年 月 日
1	当院における進行性腎細胞癌に対する Avelumab 及び Axitinib 併用療法の初期投与経験		稲毛 達朗
	第109回 日本泌尿器科学会総会	神奈川県横浜市	令和3年12月7日
2	当院における進行尿路上皮癌に対する pembrolizumab の使用経験		橋本 紘典
	第109回 日本泌尿器科学会総会	神奈川県横浜市	令和3年12月8日

## ④【産婦人科:1題】

No.	演 題 名		発 表 者
	学 会 名	開 催 地	発 表 年 月 日
1	当院におけるロボット支援下手術の導入と手術成績		杉山 将樹
	第73回 日本産婦人科学会学術講演会	新潟県新潟市	令和3年4月22日～25日

## ⑤【リハビリテーション科:10題】

No.	演 題 名		発 表 者
	学 会 名	開 催 地	発 表 年 月 日
1	東京2020大会組織委員会医療サービス		竹井 拓也
	東京オリンピック・パラリンピック競技大会組織委員会	茨城県鹿嶋市	令和3年7月22日、7月25日、7月27日
2	腱板損傷術後の管理とアプローチについて		荒井 裕久
	第72回 茨城ハンドセラピを語る夕べ	オンライン	令和3年7月27日
3	東京2020大会組織委員会医療サービス		吉沢 隆弘
	東京オリンピック・パラリンピック競技大会組織委員会	茨城県鹿嶋市	令和3年7月27日、7月31日、8月5日
4	リハビリテーション室における衛生管理の改善		知久 理恵子
	令和3年度 医療安全研修会	茨城県水戸市	令和3年11月1日
5	当院における急性期リハビリテーションの実態調査		平島 淑子
	第5回日本リハビリテーション医学会秋季学術集会	愛知県名古屋市 (Web参加)	令和3年11月12日～14日
6	周辺症状により治療に難渋した症例		原部 可菜
	第6回 北関東信越ブロック学会 第13回 茨城県作業療法学会	オンライン	令和3年11月20日～21日
7	作業療法における協業・後輩育成		小森 裕一
	(公社)茨城県作業療法士会 令和2年度 第2回現職者共通研修会	オンライン	令和4年1月31日
8	リバース型人工肩関節術後(RSA)のリハビリテーション		小森 裕一
	第79回 茨城ハンドセラピを語る夕べ	オンライン	令和4年2月17日
9	新型コロナウイルス感染症(COVID-19)患者へのリハビリテーションを経験して		荒井 裕久
	第45回水戸赤十字病院学術講演会	茨城県水戸市	令和4年2月18日
10	当院における急性期リハビリテーションの現状		平島 淑子
	第18回茨城県リハビリテーション医学研究会	茨城県土浦市	令和4年2月20日

⑥ 【放射線科部：4題】

No.	演 題 名		発 表 者
	学 会 名	開 催 地	発 表 年 月 日
1	当院の大腸 CT について		澤田 泰考
	第2回 茨城大腸 CT 研究会	Zoom Webinar	令和3年6月11日
2	茨城県内放射線治療施設の被ばく線量測定結果報告		塩谷 浩之* (共同発表)
	2021年度 茨城県診療放射線技師会 放射線治療技術研究会	Zoom Webinar	令和4年2月18日
3	水晶体線量測定法の変更による測定結果の差異		岡嶋 一樹
	第45回水戸赤十字病院学術講演会	茨城県水戸市	令和4年2月18日
4	マンモグラフィ読影の基礎		宇野 早苗
	茨城県診療放射線技師会乳腺研究会	Zoom Webinar	令和4年2月24日

⑦ 【臨床検査部／病理診断科部：4題】

No.	演 題 名		発 表 者
	学 会 名	開 催 地	発 表 年 月 日
1	乳腺細胞診所見の基礎 特に細胞診専門医・細胞検査士資格を目指す方々へ		三村 貴裕
	第54回茨城乳腺疾患研究会	茨城県水戸市	令和3年6月5日
2	当院で取り組んでいる胎児4D エコーの評価		川又 千春
	令和3年度日臨技 関甲信支部・ 首都圏支部医学検査学会(第57回)	Web (オンデマンド)	令和3年10月9日～令和3年11月8日
3	超音波検査で経験した肉芽腫性乳腺炎の3例		古田 菜穂子
	令和3年度日臨技 関甲信支部・ 首都圏支部医学検査学会(第57回)	Web (オンデマンド)	令和3年10月9日～令和3年11月8日
4	乳腺細胞診の基礎		堀 眞佐男
	茨城県臨床検査技師会第1回携帯検査部門細胞検査分野研修会	Web	令和4年2月13日

⑧ 【看護部：4題】

No.	演 題 名		発 表 者
	学 会 名	開 催 地	発 表 年 月 日
1	終末期医療の意思決定支援に対する経験年数5年目以下の消灯看護師の認識の変化 － ACP 学習会、倫理4分割法による事例省察を実施して－		志賀 祐子、藤田 結皆、 宮國 朱音
	第52回日本看護学会学術集会	Web 開催	令和3年11月26日～12月26日
2	バクリタキセルに伴う末梢神経障害予防と悪化予防に圧迫療法が有効であるかの検討 －ニトリルグローブを使用して－		櫻井 慈実、野崎 美和、 鈴木 綾華
	第52回日本看護学会学術集会	Web 開催	令和3年11月26日～12月26日

No.	演 題 名		発 表 者
	学 会 名	開 催 地	発 表 年 月 日
3	A 病院における新生児初回補足時間・初回補足内容についての検討 ー地域周産期母子医療センターの実態調査よりー		大類 祐子、増田 幸美、 廣瀬 友美
	第52回日本看護学会学術集会	Web 開催	令和3年11月26日～12月26日
4	短期記憶障害のある患者に対する点滴自己抜去予防具の検討		川又 小夏、馬場 保奈美、 大高 裕紀子
	第52回日本看護学会学術集会	Web 開催	令和3年11月26日～12月26日

⑨ 【医療技術部（栄養課）：1 題】

No.	演 題 名		発 表 者
	学 会 名	開 催 地	発 表 年 月 日
1	当院の維持透析患者全員に対して行った栄養指導に関して		岡 純子
	第55回茨城人工透析談話会	茨城県つくば市	令和3年11月14日

(2) 論文・著書等（令和3年4月～令和4年3月）

① 【外科：2 編】

No.	題 名		著 者 名
	掲 載 誌 名		
1	足背動脈瘤の1例		内田 智夫
	日本血管外科学会雑誌（第30巻 第1号 49-52）		
2	混合型食道裂孔ヘルニアを合併した胃 Gastrointestinal stromal tumor に対し同時に腹腔鏡下手術を施行した1例		立川 伸雄、鳴根 学、中島 理恵、 横塚 慧、清水 芳政、堀 眞佐男
	日本外科系連合学会誌（第46巻 4号）		

② 【リハビリテーション科：2 編】

No.	題 名		著 者 名
	掲 載 誌 名		
1	脳卒中及び脊椎圧迫骨折等の在宅高齢者に対するプラステン活動が運動に対する行動変容ステージ及び体成分組成に及ぼす影響		伊藤 絵梨華、高橋 洋、細谷 陽太
	敬心・研究ジャーナル（2021年 5巻 第2号 p 73-82）		
2	当院における急性期リハビリテーションの実態調査		平島 淑子、金子 哲
	日本赤十字病院リハビリテーション協会誌 （2022年第35号 p 40-48）		

## **6. 特 集**

**(1) 新型コロナウイルス感染症への対応**

**(2) 院内がん登録症例数からみる、当院のがん診療実績**

## 6. 特集

### (1) 新型コロナウイルス感染症への対応

当院では、管轄保健所の依頼により、濃厚接触者の PCR 検査と、陽性患者の状態（入院・自宅療養等）を見定める為のメディカルチェックを実施している。

また入院についても、感染症病棟（過去最大 85 床）を設け、適応患者の受入・治療に対応している。

#### ①外来検査数

単位：件

年月	区分	PCR	メディカル チェック
令和 2 年度	4月	298	0
	5月	118	0
	6月	68	0
	7月	240	4
	8月	343	38
	9月	113	15
	10月	89	5
	11月	158	21
	12月	91	19
	1月	548	53
	2月	126	20
	3月	180	44
令和 3 年度	4月	397	137
	5月	331	145
	6月	79	17
	7月	272	72
	8月	617	260
	9月	339	153
	10月	36	10
	11月	8	3
	12月	6	4
	1月	461	253
	2月	254	262
	3月	213	187

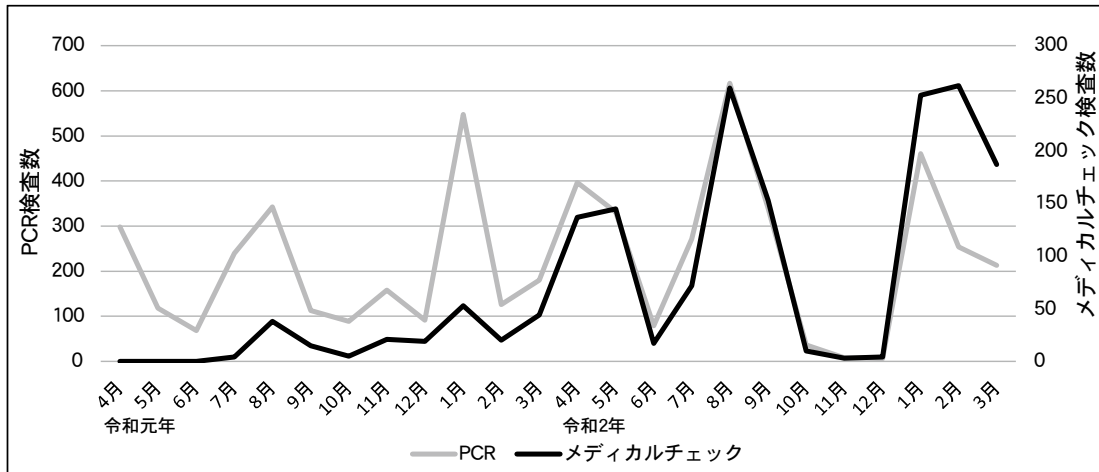
#### ②入院患者数

単位：人

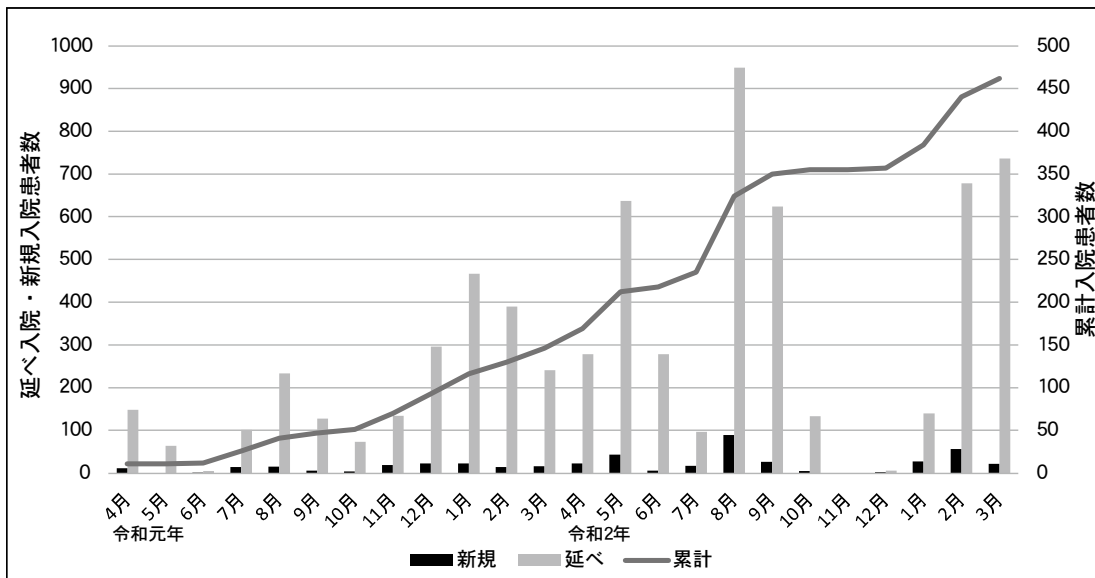
年月	区分	新規	累計	延べ
令和 2 年度	4月	11	11	148
	5月	0	11	64
	6月	1	12	5
	7月	14	26	101
	8月	15	41	233
	9月	6	47	128
	10月	4	51	73
	11月	19	70	134
	12月	23	93	296
	1月	23	116	467
	2月	14	130	390
	3月	16	146	241
令和 3 年度	4月	23	169	278
	5月	43	212	637
	6月	6	218	278
	7月	17	235	97
	8月	89	324	949
	9月	26	350	624
	10月	5	355	133
	11月	0	355	0
	12月	2	357	6
	1月	27	384	140
	2月	56	440	678
	3月	22	462	736

※令和 4 年 2 月より、PCR 検査対象を原則、同居家族と入所施設等の同居者のみに限定し、無症状の濃厚接触者は対象外とした。

### ③外来検査数推移



### ④入院患者数推移



⑤対応に伴う病床数の変遷

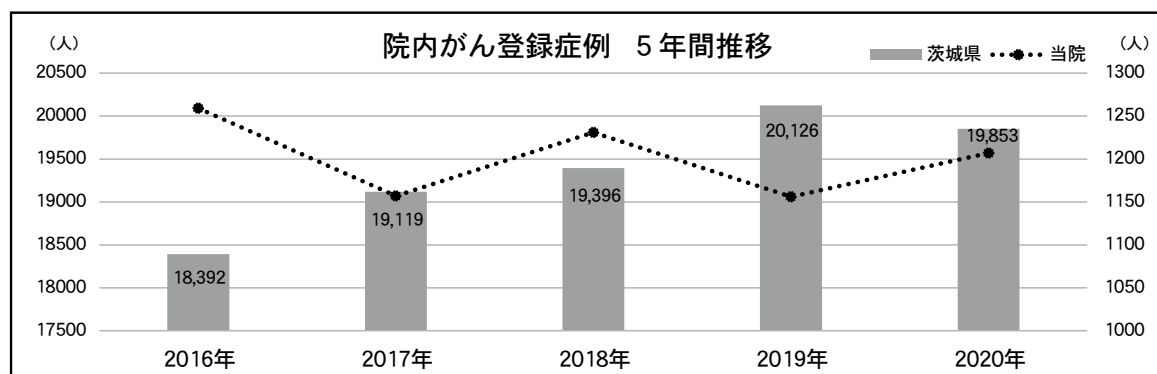
		許可病床数			COVID-19 専用	
		一般病床	感染症病床	計		
		432	10	442		
日付	概要	稼働病床数				
		一般病床	感染症病床	計		
令和2年	2月11日	クルーズ船患者の受入れ開始	346	10	356	10
	2月21日	日赤本社からのクルーズ船患者の受入れ要請 受入れ体制30床を確保(人間ドック12床、休床病床8床の計20床を一般病床へ転換)				30
	4月1日	茨城県新型コロナウイルス感染症「重点医療機関」指定				
	4月16日	新型コロナウイルス感染症緊急事態宣言(全都道府県) これに基づく茨城県要請(病床確保:2/21に一般病床へ転換した20床分の継続利用)				
	4月24日	「保険医療機関届出事項変更届」提出 (休床病床8床の復活、入院基本料届出外病床(人間ドック宿泊室)12床→0床)	366	10	376	
	6月29日	「保険医療機関届出事項変更届」提出(休床病床12床の復活)	378	10	388	42
	12月23日	茨城県新型コロナウイルス感染症「重点医療機関である一般病院」の指定				
令和3年	1月8日	茨城県要請(確保病床数拡大:30床→80床)				
	1月12日	茨城県新型コロナウイルス感染症「重点医療機関である特定機能病院等」指定				
	1月25日	「保険医療機関届出事項変更届」提出(地域包括ケア病棟の閉鎖) 85床(80人受入れ)体制運用開始	332	10	342	85
	2月22日	茨城県通知(確保病床数縮小:80床→30床)				
	3月8日	42床(30人受入れ)体制運用開始				42
	4月1日	「保険医療機関届出事項変更届」提出(地域包括ケア病棟の再開)	378	10	388	
	4月27日	茨城県要請(確保病床数拡大:30床→80床)				
	5月14日	85床(80人受入れ)体制運用開始				85
	6月1日	「保険医療機関届出事項変更届」提出(地域包括ケア病棟の閉鎖)	332	10	342	
	6月9日	茨城県通知(確保病床数縮小:80床→30床)				
	7月30日	茨城県要請(確保病床数拡大:30床→80床)				
	8月1日	「保険医療機関届出事項変更届」提出(地域包括ケア病棟の再開) 42床(30人受入れ)体制運用開始	378	10	388	42
	8月5日	85床(80人受入れ)体制運用開始				85
	8月21日	「保険医療機関届出事項変更届」提出(地域包括ケア病棟の閉鎖)	332	10	342	
	9月21日	茨城県通知(確保病床数縮小:80床→50床)				
	9月29日	茨城県通知(確保病床数縮小:50床→30床)				
	10月6日	50床(50人受入れ)体制運用開始				50
10月21日	42床(30人受入れ)体制運用開始				42	
11月19日	茨城県通知(確保病床数縮小:30床→10床)					
令和4年	1月1日	「保険医療機関届出事項変更届」提出(地域包括ケア病棟の再開) 42床(10人受入れ)体制運用開始	378	10	388	
	1月5日	茨城県要請(確保病床数拡大:10床→30床)				
	1月6日	42床(30人受入れ)体制運用開始				
	1月12日	茨城県要請(確保病床数拡大:30床→85床) 85床(85人受入れ)体制運用開始				85
	3月31日	茨城県通知(確保病床数縮小:85床→50床)				

## (2) 院内がん登録症例数からみる、当院のがん診療実績

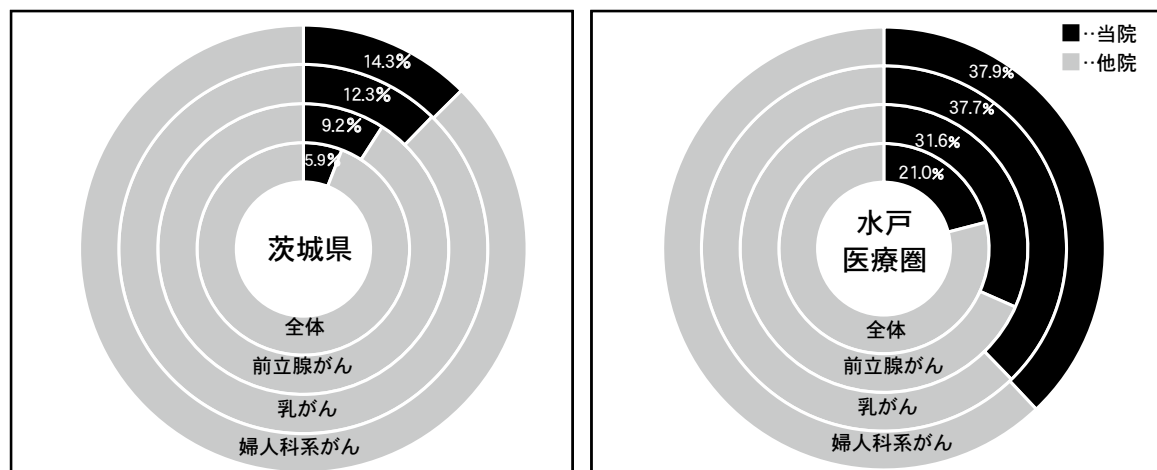
当院は、例年 1,000 症例以上の初発がん患者を診療している。令和 2 年度は、新型コロナウイルス感染症蔓延下においても、前年度を超える症例数を診療している。特に乳がん、婦人科系がん、前立腺がんにおいては、県内および水戸医療圏で高い症例占有率を維持している。特に、婦人科系がんの診療症例数は、近年増加傾向である。

### ①院内がん登録症例数 (個人情報保護上、10 名以下の症例については明記していません) 単位：人

部位	平成28年度	平成29年度	平成30年度	令和元年度	令和2年度	計
総数	1,259	1,157	1,231	1,156	1,207	6,010
頭頸部	(7-9)	(4-6)	(4-6)	(7-9)	(7-9)	32
消化器	457	391	402	369	363	1,982
呼吸器	56	60	60	44	56	276
骨	(1-3)	(1-3)		(1-3)	(1-3)	(4-6)
造血器	(4-6)	(4-6)	(7-9)	(4-6)	(1-3)	26
皮膚	48	53	60	53	66	280
脳神経		(1-3)				(1-3)
軟部組織	12	(4-6)	(7-9)	(7-9)	10	42
乳房	194	220	242	246	240	1,142
婦人科系	158	88	98	135	140	619
男性生殖器系	176	178	197	160	165	876
腎・尿路系	121	128	127	104	119	599
脳・神経系	(1-3)	10	(4-6)	10	13	40
甲状腺	(4-6)	(1-3)		(1-3)	(7-9)	17
リンパ腫	15	(4-6)	10	(7-9)	10	47
原発不明	(1-3)	(4-6)	(7-9)	(1-3)	(7-9)	27



### <院内がん登録全国集計 令和2年度症例 当院主要部位 県内占有率>



※国立がん研究センターがん情報サービス 院内がん登録全国集計(2020年症例)公開データより

令和3年度  
病院年報

発行日 令和5年1月  
発行 日本赤十字社 水戸赤十字病院  
〒310-0011 水戸市三の丸3丁目12番48号  
TEL 029-221-5177・FAX 029-227-0819  
E-mail mito@mito.jrc.or.jp  
印刷所 コトブキ印刷株式会社  
水戸市千波町2398-1  
TEL 029-241-1000(代)

## 公共交通案内

### 【JR 水戸駅経由】

日赤直行バス（茨交）

〔日赤・城東・若宮団地〕行

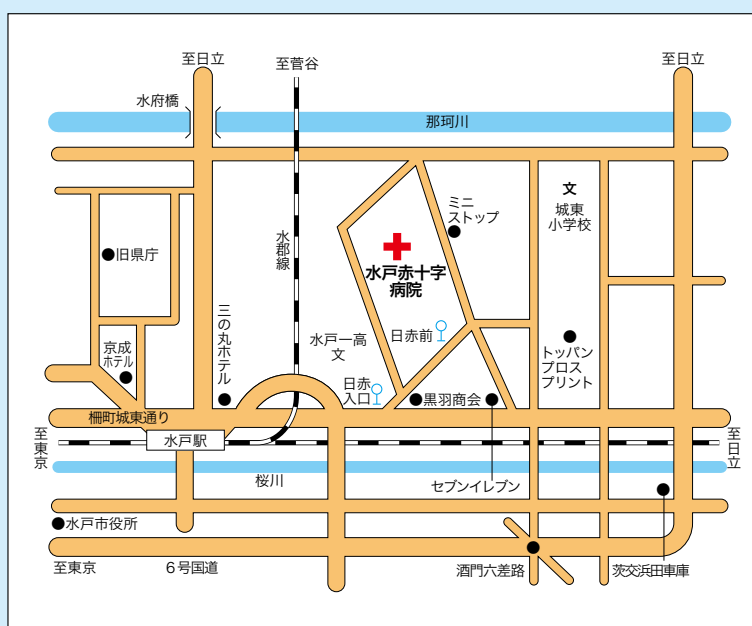
⇒「日赤前」下車

〔竹隈・浜田〕〔大洗〕〔鉾田〕行

⇒「日赤入口」下車徒歩3分

### 【大洗・鉾田方面】

「日赤入口」下車徒歩3分



**日本赤十字社** 水戸赤十字病院  
Japanese Red Cross Society

〒310-0011 水戸市三の丸3丁目12番48号

TEL : 029-221-5177

FAX : 029-227-0819

URL : <http://www.mito.jrc.or.jp>

E-mail : [mito@mito.jrc.or.jp](mailto:mito@mito.jrc.or.jp)